

I VEICOLI FUORI USO

2.1 IL CONTESTO NORMATIVO

A seguito dell'emanazione del decreto legislativo 149/2006 del 23 febbraio 2006, contenente "Disposizioni correttive ed integrative al D.Lgs. 24 giugno 2003, n. 209, recante attuazione della direttiva 2000/53/CE in materia di veicoli fuori uso", sono state introdotte alcune sostanziali modifiche finalizzate a rendere conforme la legislazione nazionale al dettato comunitario.

In particolare, viene precisato che il veicolo fuori uso è "classificato rifiuto" e soggetto alla relativa disciplina, alle seguenti condizioni:

- a) con la consegna ad un centro di raccolta, effettuata dal detentore direttamente o tramite soggetto autorizzato al trasporto di veicoli fuori uso;
- b) con la consegna al concessionario o gestore dell'automercato che, accettando di ritirare un veicolo destinato alla demolizione, deve rilasciare il certificato di rottamazione al detentore;
- c) nel caso di veicoli rinvenuti da organi pubblici e non reclamati, così come disciplinato dal D.M. n. 460/99;
- d) a seguito di specifico provvedimento dell'autorità amministrativa o giudiziaria;
- e) in tutti i casi in cui il veicolo giacente in area privata risulta in evidente stato di abbandono.

Le condizioni descritte alle lettere a) e b) sono state introdotte per ottemperare alle richieste della Commissione Europea che, con parere motivato C(2004)5023 del 14 dicembre 2004, non aveva giudicato conformi alla legislazione comunitaria il mancato rilascio, da parte del concessionario o gestore dell'automercato, del certificato di rottamazione e, soprattutto, la previsione che il veicolo, privato delle targhe e cancellato al PRA, potesse continuare a circolare su aree private senza essere avviato ai centri di trattamento.

Nel caso, infatti, di ritiro del veicolo da parte del concessionario o dei gestori delle succursali delle case costruttrici, deve essere da parte loro rilasciato al detentore il certificato di rottamazione in nome e per conto del centro che riceve il veicolo.

Tale certificato, conforme ai requisiti fissati nell'Allegato IV al decreto 209/2006, e completo di una descrizione dello stato del veicolo consegnato, dovrà ora indicare anche l'impegno a provvedere alla cancellazione dal P.R.A.

Il rilascio del certificato di rottamazione solleva il detentore del veicolo fuori uso dalle responsabilità penale, civile e amministrativa connesse alla proprietà e alla corretta gestione del veicolo stesso.

Entro trenta giorni dalla consegna del veicolo ed emissione del certificato di rottamazione, il titolare del centro di raccolta oppure il concessionario o il gestore della succursale della ca-

sa costruttrice o dell'automercato, restituisce al P.R.A. il certificato di proprietà, la carta di circolazione e le targhe relativi al veicolo fuori uso, secondo le procedure stabilite dal D.P.R. 358/2000. Il veicolo fuori uso può essere cancellato da P.R.A. solo previa presentazione della copia del certificato di rottamazione. La cancellazione dal P.R.A. del veicolo fuori uso avviene, pertanto, senza oneri di agenzia a carico del detentore dello stesso veicolo.

Inoltre, le imprese che esercitano l'attività di autoriparazione dovranno consegnare ad un operatore autorizzato alla raccolta, qualora sia tecnicamente fattibile, i pezzi usati allo stato di rifiuto derivanti dalla loro attività, ad eccezione di quelli che devono essere conferiti per legge ad un Consorzio obbligatorio (batterie, oli usati). Il decreto 149/2006 introduce, poi, disposizioni relative alla durata massima del deposito temporaneo dei veicoli nel luogo di produzione del rifiuto (concessionario, gestore della succursale della casa costruttrice o l'automercato), in attesa dell'invio ad impianti autorizzati per il trattamento, fissata in 30 giorni. Ciò deriva dalla necessità di regolamentare lo stoccaggio dei veicoli fuori uso presso i concessionari. Tali veicoli sono, infatti, classificati come rifiuti nel momento in cui il detentore li consegna per l'acquisto di un nuovo veicolo e, non più, come prima, al momento dell'invio al centro di raccolta.

Al fine di rafforzare e meglio esplicitare i principi previsti dalla gerarchia europea di gestione, è stato riformulato il comma 1 dell'articolo 7 del D.Lgs. 209/2003, disponendo che, ai fini di una corretta gestione dei rifiuti derivanti dal veicolo fuori uso, le autorità competenti, favoriscano, il reimpiego dei componenti idonei, il recupero di quelli non reimpiegabili, e, come soluzione privilegiata, il riciclaggio, laddove sostenibile dal punto di vista ambientale.

Tali attività devono ovviamente prevedere il rispetto delle norme sulla sicurezza dei veicoli, sul controllo delle emissioni atmosferiche e sul rumore.

Gli operatori economici coinvolti nel ciclo di gestione dei veicoli fuori uso (produttori, distributori, operatori addetti alla raccolta, compagnie di assicurazione dei veicoli a motore, imprese di demolizione, di frantumazione, di recupero, di riciclaggio ed altri operatori di trattamento di veicoli fuori uso e dei loro componenti e materiali), dovranno garantire gli obiettivi di reimpiego, recupero e riciclaggio fissati dalla direttiva 2000/53/CE:

- **entro il 1° gennaio 2006**, per i veicoli fuori uso prodotti a partire dal 1° gennaio 1980, la percentuale di reimpiego e recupero dovrà essere, almeno, pari all'85% del peso medio per veicolo e per anno, mentre la percentuale di reimpiego e riciclaggio per gli stessi veicoli dovrà essere almeno pari all'80% del peso medio per veicolo e per anno. Per i veicoli

prodotti anteriormente al 1° gennaio 1980, la percentuale di reimpiego e recupero dovrà essere almeno pari al 75% del peso medio per veicolo e per anno e la percentuale di reimpiego e riciclaggio dovrà essere almeno pari al 70% del peso medio per veicolo e per anno;

- **entro il 1° gennaio 2015**, per tutti i veicoli fuori uso, la percentuale di reimpiego e recupero dovrà essere almeno pari al 95% del peso medio per veicolo e per anno, mentre la percentuale di reimpiego e riciclaggio dovrà essere almeno pari all'85% del peso medio per veicolo e per anno.

Il sistema di monitoraggio dell'attuazione delle disposizioni della direttiva 2000/53/CE, che consenta la valutazione degli obiettivi di riciclaggio e recupero, prevede la predisposizione della relazione prevista all'articolo 11 del D.Lgs. 209/2003.

I dati da trasmettere obbligatoriamente alla Commissione sono stati individuati dalla Commissione stessa con la decisione 2001/753/CE.

Si tratta di un consistente numero di informazioni tra cui:

- numero degli impianti di trattamento autorizzati o registrati
- numero di veicoli fuori uso consegnati ai centri di trattamento autorizzati con valore di mercato nullo o negativo
- numero di stabilimenti o di imprese di trattamento che abbiano introdotto sistemi certificati di gestione dell'ambiente
- tassi di reimpiego, riciclaggio e recupero dei veicoli
- informazioni in materia di demolizione, stoccaggio e verifica dei componenti
- eventuali modifiche della struttura nei settori industriali preposti alla distribuzione di veicoli nonché alla raccolta, demolizione, frantumazione, recupero e riciclaggio.

La decisione della Commissione Europea 2005/293/CE del 1 aprile 2005 ha, inoltre, individuato le modalità di controllo dell'osservanza degli obiettivi di reimpiego/recupero e di reimpiego/riciclaggio fissati nella direttiva 2000/53/CE, nonché le modalità di calcolo del raggiungimento dei target, al fine di poter comparare ed armonizzare i dati forniti dai diversi Stati membri.

In particolare, la decisione prevede che il calcolo degli obiettivi di reimpiego/recupero e di reimpiego/riciclaggio

fissati all'articolo 7 della direttiva 2000/53/CE venga effettuato sulla base dei dati relativi ai materiali reimpiegati, riciclati e recuperati derivanti da operazioni di bonifica, demolizione e (post) frantumazione. Gli Stati membri, dovranno anche garantire che, per i materiali sottoposti a trattamento ulteriore, si tenga conto del recupero effettivamente realizzato.

Per valutare il raggiungimento dei target è prevista la compilazione di quattro tabelle che elencano puntualmente i dati da raccogliere ed i calcoli da effettuare per ottenere un dato complessivo nazionale riguardo i materiali ottenuti dalla bonifica, dalla demolizione e dalla frantumazione dei veicoli a fine vita, trattati all'interno del singolo Stato membro, e che comprendono il monitoraggio di parti di veicoli giunti a fine vita nello Stato membro ed esportati per essere sottoposti a trattamento ulteriore, nonché il reimpiego, recupero e riciclaggio totali di veicoli giunti a fine vita nello Stato membro e trattati all'interno del medesimo Stato o in un altro paese.

Nel calcolare la parte metallica dei veicoli, è ammissibile far riferimento a valori presunti ricavati dai dati disponibili sulla percentuale media di metalli reimpiegati, riciclati e recuperati contenuti nei veicoli fuori uso. Tali valori presunti dovranno essere suffragati da dati precisi che indichino la percentuale stimata relativa al contenuto di metalli e la percentuale presunta di metallo reimpiegato, recuperato e riciclato, percentuali valide almeno per il 95% dei veicoli giunti a fine vita.

Uno stato membro può conteggiare anche la quota di veicoli fuori uso, o materiali e parti degli stessi esportati in altri Stati membri o in Paesi terzi per essere sottoposti a ulteriore trattamento, purché le operazioni di riciclaggio e/o recupero avvengano in condizioni in massima parte equivalenti a quelle stabilite dalla normativa europea. Tali quantità non potranno essere conteggiate anche dal Paese importatore.

Le tabelle dovranno essere compilate a partire dai dati relativi al 2006, anche se, ai fini del monitoraggio degli obiettivi, dovranno essere comunicati anche i dati relativi agli anni precedenti, entro 12 mesi dalla fine di ciascun anno di riferimento.

Nel caso in cui non si utilizzi il metodo presuntivo per i metalli, il calcolo delle quantità relative al reimpiego dei veicoli fuori uso può essere eseguito se-

condo la seguente metodologia: il peso del singolo veicolo, meno il peso del veicolo fuori uso bonificato e demolito (carcassa), meno il peso dei materiali bonificati e demoliti destinati al recupero, riciclaggio o allo smaltimento finale.

Gli Stati membri che ricorreranno, invece, al contenuto presunto di metalli dovranno determinare il valore del reimpiego (esclusi i componenti metallici) sulla base delle dichiarazioni rilasciate dagli impianti di trattamento autorizzati.

Ulteriori indicazioni vengono fornite riguardo alle modalità da utilizzare per la valutazione del peso del veicolo fuori uso. In ogni caso il peso del singolo veicolo non deve comprendere il peso del conducente, che viene fissato a 75 kg, né il peso del carburante, a sua volta pari a 40 kg.

Il peso, invece, del veicolo fuori uso bonificato e demolito (carcassa) è calcolato in base alle informazioni fornite dall'impianto di trattamento a cui è stato conferito.

Riguardo ai materiali ottenuti dalla frantumazione, la decisione prevede l'effettuazione, da parte degli Stati membri, di apposite campagne di frantumazione per determinare i flussi in uscita imputabili ai veicoli fuori uso in combinazione con i dati sui veicoli che entrano negli stessi impianti. Il quantitativo di veicoli fuori uso in entrata in un impianto di frantumazione dovrà essere calcolato in base alle bolle di pesatura, alle ricevute o ad altre forme di registrazione.

Gli Stati membri dovranno comunicare alla Commissione il numero di campagne di frantumazione effettuate nel loro territorio. I quantitativi effettivamente riciclati/recuperati dei flussi in uscita (diversi dai metalli) dovranno essere determinati in base alle dichiarazioni dell'impresa di riciclaggio/recupero o di raccolta alla quale è conferito il materiale, alle bolle di pesatura, ad altre forme di registrazione o ai certificati di smaltimento.

2.2 LA NUOVA SEZIONE DEL MUD DEDICATA AI VEICOLI FUORI USO

Il D.P.C.M. 22 dicembre 2004 "Approvazione del modello unico di dichiarazione ambientale per l'anno 2005 - cap. 1 sezione veicoli fuori uso", ha introdotto la sezione MUD dedicata ai

soggetti che gestiscono questa particolare tipologia di rifiuti, aggiornando il MUD attualmente in vigore (D.P.C.M. 24 dicembre 2002 e D.P.C.M. 24 febbraio 2003).

Al fine di superare le criticità riscontrate nel monitoraggio del flusso di rifiuti derivanti dalla demolizione dei veicoli a fine vita, il nuovo modello prevede la compilazione di specifiche schede identificative dei soggetti gestori delle diverse tipologie di impianti di trattamento dei veicoli fuori uso: autodemolitori, rottamatori e frantumatori.

Attraverso le informazioni fornite nella sezione "veicoli fuori uso", è, pertanto, possibile rispondere agli obblighi di dichiarazione previsti a carico degli Stati membri ai sensi della direttiva 2000/53/CE relativa ai veicoli fuori uso coperti dal D.Lgs. 209/2003 e dalle sopra citate decisioni della Commissione europea.

La *compilazione guidata* delle schede, volta a ridurre il più possibile gli errori riscontrati dall'analisi dei dati comunicati con il MUD prima dell'introduzione della sezione dedicata ai veicoli fuori uso, prevede l'elencazione puntuale di tutte le possibili tipologie di rifiuti, identificati dai rispettivi codici dell'Elenco europeo, in ingresso ed in uscita dagli impianti.

Vengono, inoltre, elencate le specifiche attività di gestione che ciascun impianto della filiera può effettuare, eliminando in tal modo uno degli errori più ricorrenti della compilazione del MUD che vedeva la medesima tipologia di soggetti gestori dichiarare un ventaglio di attività molto ampio.

I dati da riportare nella dichiarazione devono essere desunti dalle registrazioni effettuate nel registro di carico e scarico dei rifiuti di cui all'articolo 12 del D.Lgs. 22/1997. Ove ciò non fosse possibile, il D.P.C.M. consente che i dati richiesti siano desunti da altri registri la cui tenuta presso l'impresa sia obbligatoria.

In ultima analisi, nel caso in cui gli operatori non siano in grado di desumere dalle registrazioni effettuate la quota di veicoli disciplinati dal D.Lgs. 209/2003, viene prevista la possibilità di effettuare il calcolo sulla base di una stima effettuata con la migliore accuratezza possibile. Tale calcolo dovrà, comunque, essere allegato al registro di carico e scarico.

Il nuovo modello si compone di una scheda anagrafica che fornisce i dati identificativi di ciascun soggetto della filiera, e di sezioni identificative della specifica attività svolta dai soggetti coinvolti nel ciclo di gestione:

- Sezione autodemolitore (scheda AUT)
- Sezione rottamatore (scheda ROT)
- Sezione frantumatore (scheda FRA)

Ulteriori informazioni sono contenute nei moduli relativi ai rifiuti e materiali ricevuti da terzi (modulo RT - VEIC), alla destinazione finale di ciascuna tipologia di rifiuto (modulo DR - VEIC), alla tipologia di trattamento effettuata (modulo GESTIONE - VEIC), all'elenco

dei trasportatori cui sono affidati i rifiuti (modulo TE - VEIC).

Va segnalato che, qualora un soggetto dichiarante effettui nella medesima unità locale più di una tra le attività di demolizione, rottamazione e frantumazione così come individuate dal D.Lgs. 209/2003, dovrà compilare un'unica Sezione Anagrafica per veicoli fuori uso e le necessarie Schede AUT, ROT, FRA, in relazione alle diverse attività effettuate nella medesima unità locale.

Il D.P.C.M. richiede, inoltre, informazioni sia sul sistema autorizzativo, specificando che nel caso di più autorizzazioni relative alla medesima attività debba essere indicata quella più recente, sia sulla certificazione ambientale EMAS ai sensi del Regolamento CE 761/2001, richiedendo l'indicazione della data e del numero di registrazione.

Ciò al fine di soddisfare le richieste della decisione europea 2001/753/CE che intende monitorare la struttura attuale e l'evoluzione dell'intero settore di gestione.

2.3 LE FONTI DEI DATI

Nella presente Appendice sono presentati i dati relativi alla gestione dei veicoli fuori uso.

La principale fonte dei dati è rappresentata dalla dichiarazione MUD che, come in precedenza evidenziato, è stata integrata, con il D.P.C.M. 22 dicembre 2004, con una Sezione dedicata ai veicoli fuori uso.

Essendo il primo anno di applicazione del nuovo modello molti sono gli errori che l'APAT ha riscontrato nella fase di bonifica dei dati; tale situazione evidenzia la necessità che gli operatori obbligati alla compilazione del modello ricevano una più estesa e corretta informazione da parte delle associazioni di categoria e delle Camere di commercio. L'APAT, dal canto suo, si impegnerà, dall'anno 2007, a supportare gli operatori nella fase di raccolta dei dati e compilazione del MUD, anche attraverso l'elaborazione di specifiche linee guida.

Le informazioni desunte dal MUD sono state validate ed integrate da APAT attraverso la predisposizione di specifiche schede di rilevamento inviate agli Enti competenti al rilascio delle autorizzazioni (Regioni, Province, Commissari per l'Emergenza rifiuti, ma anche Comuni), con lo scopo di aggiornare il quadro degli impianti presenti sul territorio nazionale, rientranti nel campo di applicazione del D.Lgs. 209/2003, predisposto nelle precedenti edizioni del Rapporto Rifiuti.

Le informazioni richieste sono relative alla localizzazione degli impianti, alle quantità di veicoli trattati, agli estremi autorizzativi ed allo stato di avanzamento delle procedure di adeguamento degli impianti alle prescrizioni tecniche contenute nel D.Lgs. 209/2003.

2.4 ANALISI DEI DATI

Il parco circolante in Italia nel 2004, secondo i dati forniti dall'ACI, è di 43,9 milioni di veicoli di cui 34 milioni circa di autovetture; si assiste ad una sostanziale stabilità rispetto ai dati relativi al 2002 e 2003. Sempre nel 2004, le immatricolazioni di autovetture risultano pari a circa 2,5 milioni (tabelle 2.1 e 2.2).

La tabella 2.3 indica la consistenza del parco circolante secondo l'età nel quinquennio 2000-2004; l'analisi dei dati evidenzia che, nonostante i notevoli progressi in termini di "svecchiamento" in virtù degli incentivi concessi nel corso degli anni alla rottamazione risulta ancora elevato il numero di autoveicoli di età superiore a dieci anni (quasi il 35% del totale del parco circolante).

Tra il 2003 ed il 2004 il numero delle autovetture circolanti con più di 10 anni si è ridotto di oltre il 9% facendo registrare, rispetto al biennio, un incre-

mento del tasso di riduzione dei veicoli più "vecchi" di oltre sei punti percentuali.

La figura 2.1 indica le quantità complessive dei veicoli radiati, nel periodo compreso fra il 1999 ed il 2004 per causa: esportazione, circolazione su area privata e demolizione. Va, al riguardo, evidenziato che, rispetto a quanto rilevato negli anni precedenti il numero di veicoli radiati che circolano su area privata, circa il 15% delle radiazioni totali, subisce un nuovo incremento, nel 2003 la percentuale si era ridotta all'11%. Tale risultato consolida il "sospetto" che, nella maggior parte dei casi, si tratti di veicoli abbandonati che non vengono avviati al corretto circuito di trattamento con conseguenti, gravi, problemi ambientali. Del resto tale opzione appare in netto contrasto con la normativa europea (direttiva 2000/53/CE) ed è stata oggetto di specifico rilievo nei confronti del Governo italiano da parte della Commissione europea, nell'ambito del Parere motivato C(2004)5023 del 14

dicembre 2004, sulla non conformità del recepimento della direttiva 2000/53/CE. A seguito del citato parere motivato, con l'emanazione del D.Lgs 149/2006 il veicolo è classificato come rifiuto, ancorché giacente in area privata, quando risulta in evidente stato di abbandono. Questo produrrà verosimilmente una modifica nella distribuzione delle percentuali relative alle radiazioni per causa.

La maggior parte delle radiazioni viene effettuata al Nord (47,5%), mentre al Centro (20,3%) ed al Sud (32,2%) il numero appare più contenuto (figura 2.2) coerentemente con quanto ci si potrebbe attendere in relazione alla densità abitativa ed al numero di veicoli circolanti nelle tre diverse macroaree.

Rispetto a questo, va rilevato che la percentuale di radiazioni riflette a grandi linee la distribuzione delle immatricolazioni di nuovi veicoli riscontrate dall'ACI per macro area geografica nel 2004: Nord 51% di nuovi veicoli registrati, Centro 27% e Sud 23%.

Tabella 2.1 - Parco circolante in Italia (Fonte: ACI)

Tipo veicolo	2002	2003	2004
Autovetture	33.706.153	34.310.446	33.973.147
Autocarri, motocarri, motrici	4.252.708	4.444.083	4.500.764
Motocicli	4.037.480	4.375.947	4.574.644
Autobus	91.716	92.701	92.874
Altri veicoli	862.268	855.758	809.478
Totale	42.950.325	44.078.935	43.950.907

Tabella 2.2 - Veicoli immatricolati in Italia anni 2002 -2004 (Fonte: ACI)

Tipo veicolo	2002	2003	2004
Autovetture	2.235.957	2.296.066	2.497.862
Motocarri	4.480	4.190	4.163
Motocicli	384.845	395.002	465.089
Trasporto merci	303.077	273.426	277.685
Autobus	5.114	4.285	4.733
Altri veicoli	33.071	32.340	26.346
Totale	2.966.544	3.005.309	3.275.878

Tabella 2.3 - Consistenza del parco veicolare secondo l'età (Fonte: ACI)

anni	2000	%	2001	%	2002	%	2003	%	2004	%
0-1	2.217.769	6,81	2.201.645	6,62	2.033.296	6,32	2.055.382	5,99	2.321.041	6,83
1-5	8.968.974	27,53	9.751.003	29,3	9.851.155	30,61	9.831.414	28,65	9.799.272	28,84
6-10	9.009.679	27,65	8.555.118	25,7	7.174.873	22,29	9.419.899	27,45	10.075.330	29,66
11-15	7.113.716	21,83	7.331.779	22,1	7.514.159	23,35	7.066.394	20,60	6.618.159	19,48
16-20	2.566.596	7,88	2.560.774	7,7	2.641.869	8,21	2.830.056	8,25	2.897.583	8,53
+ di 20	2.707.081	8,31	2.838.710	8,54	2.966.829	9,22	3.107.301	9,06	2.261.762	6,66
Totale	32.583.815		33.239.029		32.182.181		34.310.446		33.973.147	

Figura 2.1 - Cessazioni di circolazione distinte per causali, anni 1999- 2004 (fonte ACI)

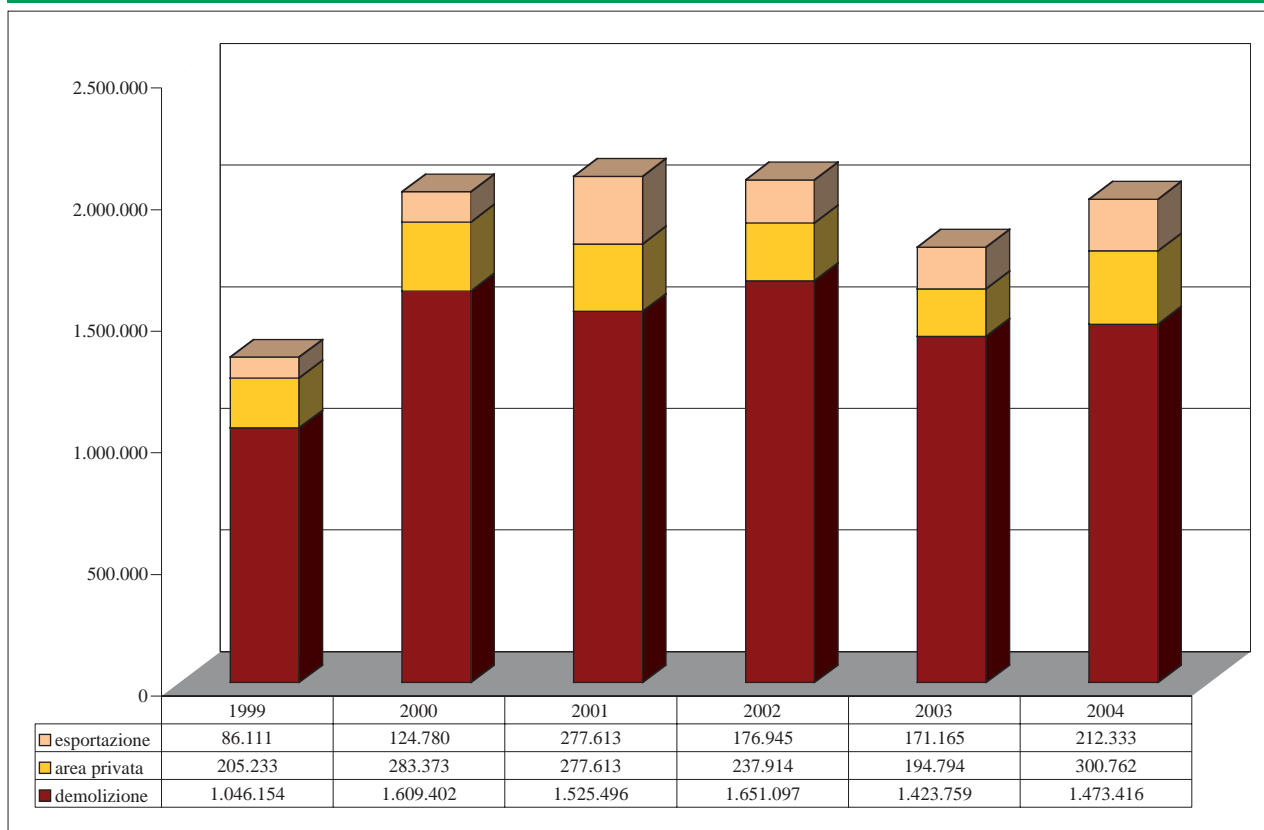
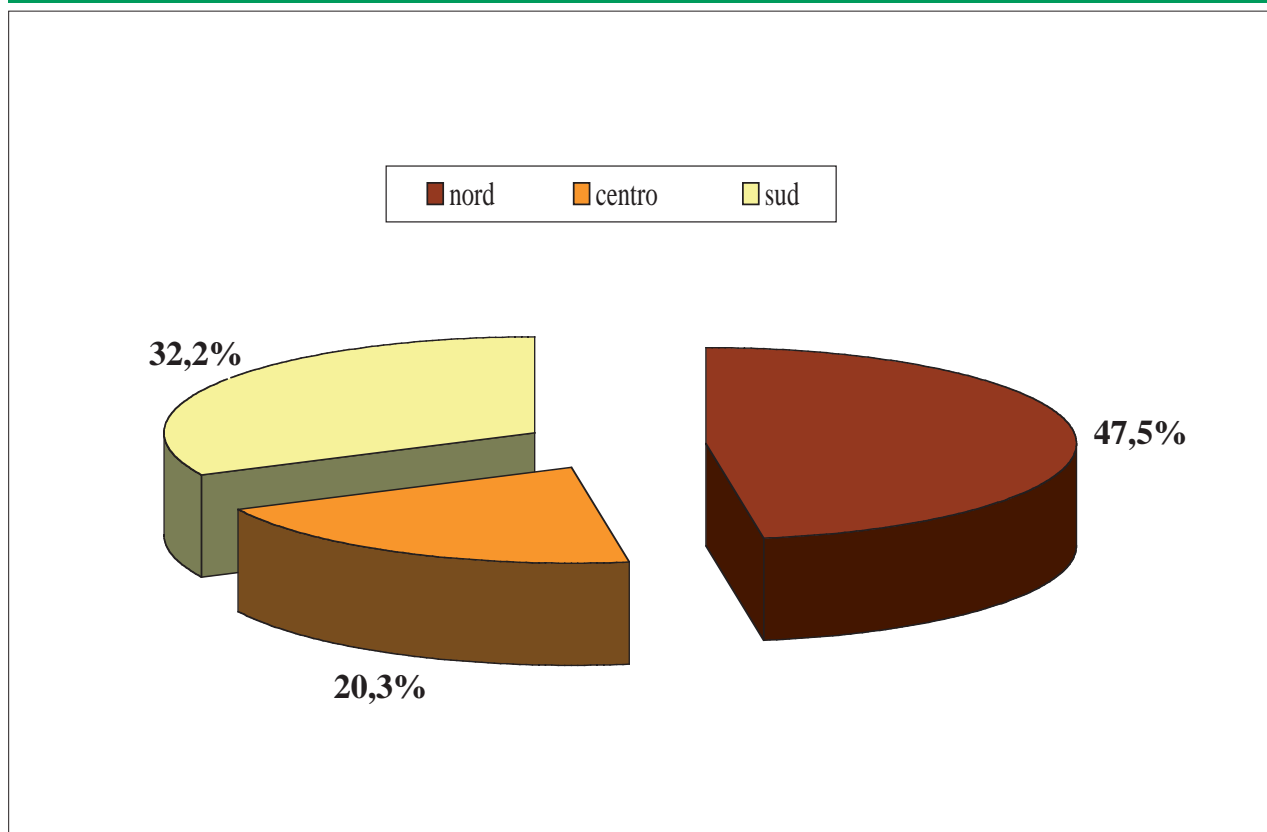


Tabella 2.4 - Radiazioni di veicoli secondo le principali cause per Regione, anno 2004 (fonte ACI)

Regione	demolizione	esportazione	area privata
Piemonte	123.202	23.969	8.970
Valle d'Aosta	3.762	2.908	415
Lombardia	251.653	75.914	9.590
Trentino Alto Adige	24.075	11.716	2.139
Veneto	113.425	48.494	13.835
Friuli Venezia Giulia	31.497	13.660	909
Liguria	40.878	9.611	1.448
Emilia Romagna	111.760	33.560	10.848
Toscana	95.335	24.385	6.781
Umbria	23.625	4.571	2.515
Marche	40.428	8.798	3.461
Lazio	139.194	24.849	25.289
Abruzzo	31.458	3.052	6.253
Molise	6.579	207	2.025
Campania	144.225	3.928	22.672
Puglia	117.137	6.179	17.037
Basilicata	11.478	406	5.142
Calabria	31.631	1421	19.010
Sicilia	98.064	2.278	43.197
Sardegna	34.010	856	10.797
Italia	1.473.416	300.762	212.333

Figura 2.2 – Cancellazioni per demolizione di veicoli per macroarea, anno 2004 (elaborazioni APAT su dati ACI)



Per quanto riguarda la valutazione dei veicoli fuori uso avviati ad impianti che effettuano la messa in sicurezza, l'APAT ha elaborato i dati desunti dalla dichiarazione MUD veicoli presentata nel 2005 da tutti i soggetti coinvolti nella filiera, a seguito della entrata in vigore del D.P.C.M. 22 dicembre 2004. La nuova sezione del MUD è stata introdotta quest'anno per la prima volta, questo ha comportato una serie di difficoltà interpretative nella elaborazione dei dati che sono state risolte attraverso una accurata analisi ed un confronto all'interno del sistema Catasto dei rifiuti tra l'APAT ed alcune Agenzie regionali.

Le principali difficoltà sono derivate dalla non corretta compilazione delle schede MUD da parte dei soggetti tenuti alla dichiarazione. Gli errori più comuni sono riconducibili ad errate interpretazioni del soggetto dichiarante relativamente ad alcune voci inserite nelle schede. In molti casi, sia per i veicoli che per le componenti, sono stati indicati due diversi tipi di operazioni di gestione una delle quali è risultata essere sempre R13. Sotto questa voce, correttamente, andavano dichiarati tutti i rifiuti che sono stati stoccati

temporaneamente e poi sottoposti ad operazioni di recupero; frequentemente, invece, è stata assimilata alla giacenza da intendersi, invece, come il quantitativo totale di quel rifiuto che rimane a fine anno, nell'impianto senza essere stato sottoposto ad alcuna operazione di trattamento.

In altri casi, invece, pur essendo state correttamente compilate le parti relative alle operazioni di gestione e al deposito temporaneo (R13 o D15), non è stata indicata la giacenza al 31/12; in tal caso non vi è corrispondenza fra il rifiuto dichiarato in entrata all'impianto e quello effettivamente trattato, per cui la bonifica effettuata ha comportato l'inserimento, nel campo relativo alla giacenza, del relativo valore, calcolato per differenza fra il totale gestito dall'impianto e quello trattato.

Un numero considerevole di soggetti, inoltre, ha compilato unicamente il modulo relativo ai rifiuti ricevuti da terzi, prodotti nell'unità locale e destinati a terzi senza predisporre il modulo relativo alla gestione. Tale pratica, diffusamente riscontrata anche negli anni precedenti, è stata giustificata dagli operatori stessi come una necessità, dovuta alla non corrispondenza della lo-

ro attività con le operazioni di recupero/smaltimento individuate dagli allegati B e C alla parte IV del D.Lgs. 152/2006.

Va in aggiunta rilevato, che una quota consistente di soggetti, rientranti nel campo di applicazione del D.Lgs. 209/2003, hanno continuato a compilare la dichiarazione MUD "generica" ignorando, di fatto, le nuove disposizioni imposte dal D.P.C.M. 22 dicembre 2004.

A quanto detto va poi sommato che continuano a valere le considerazioni effettuate nelle precedenti edizioni del Rapporto, in merito alla difformità con la quale vengono concesse le autorizzazioni dai diversi Enti locali, in particolare per quanto riguarda le operazioni di gestione che vengono individuate nei provvedimenti in relazione alle attività di messa in sicurezza e demolizione dei veicoli.

Diffusamente, infatti, accade che alla medesima tipologia di trattamento venga associata un'operazione di recupero/smaltimento diversa a seconda dell'Ente e del luogo in cui viene rilasciata l'autorizzazione. Questo ha comportato la medesima disuniformità anche nelle dichiarazioni MUD che, per

ovvi motivi, sono state compilate dai soggetti dichiaranti rispettando le prescrizioni indicate nei provvedimenti autorizzativi.

Al fine di riuscire ad elaborare i dati in maniera omogenea su tutto il territorio nazionale, anche per consentire un confronto tra le varie realtà locali, sono stati effettuati dei controlli attraverso l'incrocio delle informazioni desunte dalla dichiarazione MUD con quelle pervenute dalle province e dove ciò non è risultato sufficiente sono stati effettuati controlli puntuali, in molti casi sui singoli impianti.

I dati trasmessi dagli Enti competenti sono risultati non omogenei e, spesso, incompleti soprattutto per quanto riguarda le quantità trattate. In generale la qualità del dato presentato in questa edizione del Rapporto risulta migliore, in particolare, sono stati colmati molti vuoti dovuti alla evasione e, soprattutto per alcune zone, come le province di Roma, Milano e Napoli, che non avevano mai trasmesso alcuna informazione, il censimento risulta sicuramente più valido. In tale senso, è possibile affermare che l'introduzione di una sezione del Modello unico di dichiarazione dedicata è stato uno strumento molto utile nonostante le difficoltà sopra citate.

Nel dettaglio, l'elaborazione dei dati ha consentito di individuare, in maniera più precisa, le singole unità locali ed ha permesso di associare ad ogni impianto le informazioni relative alle autorizzazioni ed alla eventuale certificazione ambientale; inoltre, per ogni singolo impianto, è stato possibile evidenziare, oltre al quantitativo di veicoli messi in sicurezza, anche i quantitativi di rifiuti, pericolosi e non pericolosi, prodotti a seguito di tale operazione.

Grazie ai criteri di bonifica messi a punto e all'esperienza realizzata nell'elaborazione dei da-

ti, si può senz'altro affermare, che il prossimo anno sarà più agevole procedere alla stesura della sezione del Rapporto relativa ai veicoli.

L'analisi dei dati rileva che, nel 2004, sono operativi 1.422 impianti autorizzati ad effettuare la messa in sicurezza dei veicoli fuori uso, 140 in meno rispetto a quelli censiti nel 2003. Tale differenza consistente è dovuta, principalmente, al fatto che, negli anni precedenti, non era stato possibile effettuare una suddivisione completamente corretta degli impianti in base alla specifica attività effettuata (demolizione, rottamazione, frantumazione). Infatti, la ripartizione per tipologia di attività, riportata nelle precedenti edizioni del Rapporto, era stata dedotta e non desunta dalla dichiarazione, come è, invece, stato possibile fare, grazie alla nuova sezione dedicata del MUD. Tale situazione aveva, in particolare, portato erroneamente a catalogare alcuni impianti di rottamazione come impianti di demolizione. In aggiunta a ciò va considerato che i nuovi adempimenti previsti dal D.Lgs. 209/2003 hanno indotto molti impianti, non dedicati esclusivamente alla messa in sicurezza dei veicoli, a non trattare più questa tipologia di rifiuti.

Del totale degli impianti operativi, 677 sono situati al Nord (pari al 48% del totale), 284 al Centro (20%), 461 al Sud (32%) (tabella 2.5). In totale, negli impianti censiti, sono state trattate oltre 1,1 milioni di tonnellate di veicoli, circa 64 mila tonnellate in meno rispetto al 2003. Il dato risulta coerente con l'andamento registrato nelle radiazioni dal PRA fornite dall'ACI (figura 2.1).

Nella tabella 2.6 viene indicata la distribuzione, con maglia provinciale, degli impianti con le relative quantità trattate nel 2002, 2003 e 2004.

Tabella 2.5 - Numero di impianti di autodemolizione per area geografica

	2002		2003		2004	
	n° impianti	Quantità veicoli trattati (t/a)	n° impianti	Quantità veicoli trattati (t/a)	n° impianti	Quantità veicoli trattati (t/a)
Nord	756	703.239	762	622.560	677	597.787
Centro	304	251.897	278	229.788	284	234.848
Sud	498	456.329	522	345.909	461	301.903
Italia	1.558	1.411.466	1.562	1.198.258	1.422	1.134.538

Fonte: APAT

Tabella 2.6 - Numero di demolitori per Provincia, anni 2002-2004

Regione	Provincia	n° impianti 2002	n° impianti 2003	n° impianti 2004	Quantità di veicoli trattata 2002 (t/a)	Quantità di veicoli trattata 2003 (t/a)	Quantità di veicoli trattata 2004 (t/a)
	Torino	79	79	70	79.189	58.759	57.791
	Vercelli	9	11	10	7.925	3.745	4.784
	Novara	8	8	6	6.737	6.419	4.768
	Cuneo	24	25	23	12.110	10.585	15.372
	Asti	3	3	2	2.875	3.002	1.700
	Alessandria	22	23	19	17.290	13.805	9.835
	Biella	6	6	4	5.604	2.862	3.039
	Verbania	6	6	3	3.655	4.543	2.304
Piemonte		157	161	137	135.385	103.719	99.593
	Aosta	5	6	6	3.730	2.692	1.696
Valle d'Aosta		5	6	6	3.730	2.692	1.696
	Varese	24	22	16	29.834	33.647	22.288
	Como	6	9	7	5.692	6.165	9.832
	Sondrio	9	10	8	1.764	6.090	3.468
	Milano	66	72	82	106.248	91.678	101.271
	Bergamo	24	24	20	19.050	24.508	17.319
	Brescia	46	42	29	41.980	37.817	31.090
	Pavia	16	16	13	11.596	9.343	6.961
	Cremona	14	14	6	5.063	8.772	5.663
	Mantova	13	14	14	8.484	8.994	3.948
	Lecco	6	8	4	8.205	6.309	5.409
	Lodi	5	6	3	919	2.310	1.889
Lombardia		229	237	202	238.836	235.633	209.138
	Bolzano	2	5	5	536	654	5.615
	Trento	11	10	12	10.931	5.311	11.545
Trentino Alto Adige		13	15	17	11.467	5.964	17.160
	Verona	19	19	20	20.010	14.623	19.528
	Vicenza	17	18	16	30.764	29.702	27.781
	Belluno	6	6	6	3.218	3.065	3.195
	Treviso	20	20	22	19.934	16.993	15.531
	Venezia	18	17	14	14.376	19.713	27.975
	Padova	17	17	17	28.118	12.405	16.623
	Rovigo	5	6	8	8.559	6.202	4.482
Veneto		102	84	103	124.978	102.703	115.115
	Udine	28	28	14	9.213	9.421	7.064
	Gorizia	8	8	8	6.375	5.349	5.127
	Trieste	9	9	8	6.127	3.998	2.477
	Pordenone	10	10	9	13.914	9.292	8.072
Friuli Venezia Giulia		55	55	39	35.629	28.060	23.474
	Imperia	5	6	6	17.186	1.823	4.537
	Savona	16	16	16	2.286	9.518	10.210
	Genova	23	23	21	14.103	10.573	18.266
	La Spezia	2	2	2	6.228	4.965	3.715
Liguria		46	47	45	39.803	26.878	36.728
	Piacenza	8	8	6	5.562	10.933	5.455
	Parma	9	9	9	22.527	17.858	10.827
	Reggio Emilia	19	19	14	11.587	10.898	10.410
	Modena	19	19	18	10.501	11.808	13.273
	Bologna	18	18	14	22.658	23.567	20.459
	Ferrara	24	23	17	7.148	9.717	9.482
	Ravenna	19	24	18	9.223	9.653	8.888
	Forlì	27	30	27	18.236	14.878	12.040
	Rimini	6	7	5	5.971	7.599	4.048
Emilia Romagna		149	157	128	113.412	116.910	94.882
	Massa Carrara	11	11	10	5.941	4.038	4.675
	Lucca	20	10	10	7.499	7.527	9.755
	Pistoia	6	6	6	10.092	8.011	4.569
	Firenze	19	18	13	18.267	23.076	18.566
	Livorno	14	12	12	8.258	9.998	9.701
	Pisa	11	8	7	7.929	7.202	8.420
	Arezzo	13	14	12	6.255	6.604	7.811
	Siena	6	7	6	16.485	9.646	11.478
	Grosseto	6	6	6	5.039	4.988	6.502

segue: Tabella 2.6 - Numero di demolitori per Provincia, anni 2002-2004

Regione	Provincia	n° impianti 2002	n° impianti 2003	n° impianti 2004	Quantità di veicoli trattata 2002 (t/a)	Quantità di veicoli trattata 2003 (t/a)	Quantità di veicoli trattata 2004 (t/a)
Toscana	Prato	3	4	3	4.700	4.864	2.176
	Toscana	109	96	85	90.466	85.954	83.652
Umbria	Perugia	20	20	16	12.568	17.633	12.230
	Terni	13	14	8	9.530	9.804	6.849
Umbria	Umbria	33	34	24	22.098	27.437	19.079
Marche	Pesaro-Urbino	16	16	15	6.316	9.270	8.771
	Ancona	15	19	14	12.783	18.459	13.641
	Macerata	18	15	12	18.915	7.248	9.110
	Ascoli Piceno	18	18	13	5.409	7.695	4.419
	Marche	67	68	54	43.422	42.672	35.941
Lazio	Viterbo	6	7	13	14.228	7.417	9.710
	Roma	61	48	79	66.637	50.947	65.773
	Latina	6	6	11	4.283	7.505	9.672
	Rieti	7	6	6	2.071	2.147	4.224
	Frosinone	15	13	12	8.693	5.709	6.798
Lazio	Lazio	95	80	121	95.911	73.726	96.176
Abruzzo	L'Aquila	13	11	10	9.014	5.997	5.531
	Teramo	14	14	15	9.460	6.380	6.161
	Pescara	6	6	5	5.460	5.303	4.204
	Chieti	14	13	8	8.235	7.198	6.749
Abruzzo	Abruzzo	47	44	38	32.168	24.878	22.645
Molise	Campobasso	14	14	8	3.231	2.317	3.753
	Isernia	3	3	1	7.002	678	107
Molise	Molise	17	17	9	10.233	2.995	3.860
Campania	Caserta	34	36	31	32.800	22.908	14.233
	Benevento	8	7	8	6.579	4.317	5.165
	Napoli	31	42	53	109.879	38.552	42.580
	Avellino	10	10	7	9.026	10.867	10.003
	Salerno	23	31	25	15.896	11.351	16.704
Campania	Campania	106	126	124	174.179	87.996	88.685
Puglia	Foggia	49	52	36	12.196	12.893	7.311
	Bari	75	70	54	35.670	41.486	35.734
	Taranto	8	9	10	8.424	9.191	11.185
	Brindisi	6	8	20	7.673	13.245	10.167
	Lecce	29	26	29	12.705	14.084	15.928
Puglia	Puglia	167	165	149	76.669	90.899	80.325
Basilicata	Potenza	4	4	3	4.115	3.947	4.582
	Matera	3	3	3	2.453	1.117	1.559
Basilicata	Basilicata	7	7	6	6.568	5.064	6.141
Calabria	Cosenza	9	19	8	8.345	9.062	7.576
	Catanzaro	9	9	8	8.719	8.538	11.175
	Reggio Calabria	6	7	2	6.384	13.621	1.067
	Crotone	8	8	5	5.415	6.126	1.885
	Vibo Valentia	2	2	1	764	987	560
Calabria	Calabria	34	45	24	29.627	38.335	22.263
Sicilia	Trapani	5	7	8	4.389	6.509	9.079
	Palermo	28	27	30	28.436	24.611	14.609
	Messina	6	6	4	12.219	3.832	2.634
	Agrigento	10	8	7	5.065	3.499	8.035
	Caltanissetta	10	8	6	9.627	1.790	2.981
	Enna	1		0	221		0
	Catania	21	20	17	28.908	18.178	12.186
	Ragusa	4	4	4	3.453	3.198	695
	Siracusa	7	8	6	7.273	7.691	2.855
	Sicilia	Sicilia	92	88	82	99.590	69.308
Sardegna	Sassari	5	7	7	6.571	4.865	7.823
	Nuoro	5	5	5	1.606	2.752	2.069
	Cagliari	14	14	12	17.908	15.017	11.381
	Oristano	4	4	5	1.209	3.801	3.637
Sardegna	Sardegna	28	30	29	27.295	26.435	24.910
Italia	Italia	1.558	1.562	1.422	1.411.466	1.198.258	1.134.538

Fonte: APAT

Nelle tavole da 1 a 19 è illustrato il quadro impiantistico regionale relativo agli impianti autorizzati. Per ogni impianto censito è riportato, non solo il quantitativo di veicoli messi in sicurezza, ma anche la quantità delle altre tipologie di rifiuti trattate dal medesimo impianto. Sono riportate, inoltre, le quantità di veicoli conferite agli impianti e lasciate in giacenza alla fine dell'anno. Tale dato, a livello nazionale, corrisponde ad un totale di circa 132 mila tonnellate. Per completare il quadro impiantistico relativo alla messa in sicurezza dei veicoli per ogni impianto, è anche riportato il quantitativo di rifiuti derivante da tale tipologia di trattamento.

In molti casi si è riscontrato che gli impianti autorizzati alla messa in sicurezza dei veicoli, non sono dedicati, ma sono delle vere e proprie piattaforme di trattamento, alle quali afferiscono le più svariate tipologie di rifiuti, provenienti anche dal circuito urbano. Nelle tabelle sono state inserite anche la tipologia di impianto (autodemolitore, rottamatore o piattaforma di trattamento) nonché le date di autorizzazione e/o comunicazione di inizio attività

nel caso di procedura semplificata.

Per quanto riguarda la certificazione ambientale del totale dei 1.422 impianti operativi, solo 4 hanno dichiarato di aver conseguito la certificazione EMAS, tutti localizzati in Lombardia, 3 in provincia di Milano ed 1 in quella di Mantova.

La ripartizione per macroarea geografica dei quantitativi di veicoli trattati nel biennio 2002-2003 evidenzia che le riduzioni maggiori si sono registrate al Sud (-44 mila tonnellate) ed al nord (-25 mila tonnellate) del Paese, coerentemente con quanto registrato per le cancellazioni dal PRA (figura 2.3). Il Nord, con circa 600 mila tonnellate, tratta più della metà (53%) del totale dei veicoli che vengono avviati ad impianti di autodemolizione, mentre la restante quota appare equamente distribuita al Centro (21%) ed al Sud (27%).

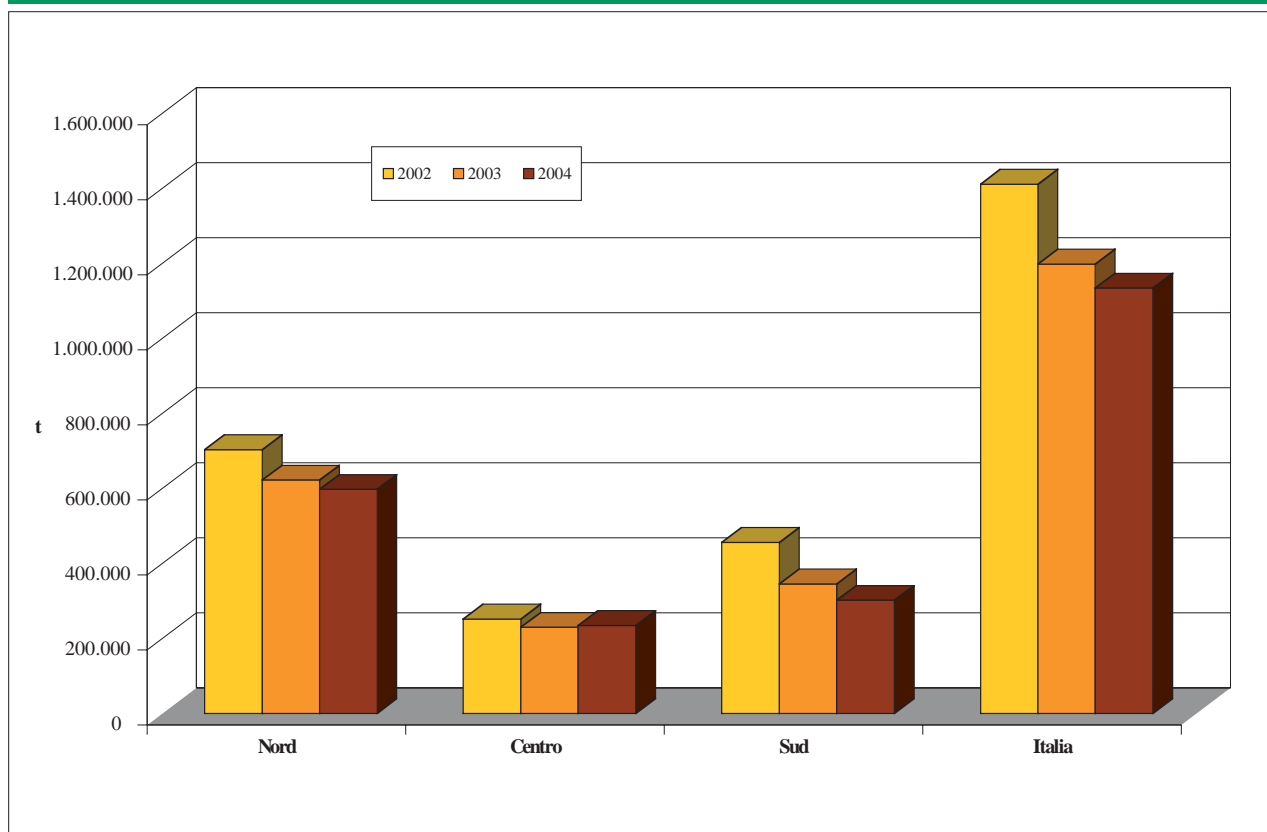
Riguardo agli impianti di frantumazione, che rappresentano l'ultimo anello della filiera di gestione e che operano la riduzione in frammenti della carcassa in un mulino e il successivo recupero dei metalli ferrosi per via magnetica, il sistema appare non diffuso in maniera capillare sul territorio, ma maggiormen-

te concentrato in alcuni contesti territoriali in vicinanza degli impianti di recupero del rottame ferroso e nelle zone in cui il tessuto industriale è più strutturato. Il rifiuto prodotto da questi impianti, denominato fluff, è costituito dal residuo non metallico contenente plastiche, imbottiture, gomma, vetro, tessuti, vernici ed adesivi, materiali isolanti e guarnizioni e rappresenta uno tra i maggiori problemi dell'intera filiera.

Gli impianti di frantumazione operativi in Italia sono 26 sia nel 2002 che nel 2003 per la maggior parte localizzati nel nord del Paese (tabella 2.7). Il quantitativo di rifiuti in ingresso a tali impianti ammonta a circa 2 milioni di tonnellate di cui circa il 64% è costituito da rottami provenienti dalla messa in sicurezza dei veicoli. Solo 3 impianti di quelli operativi, infatti, non ricevono rottami derivanti dai veicoli fuori uso (Boario Terme, Travagliato e Caivano) (tabella 2.8).

Nel 2004 la quantità di residuo di frantumazione in uscita dagli impianti ammonta a circa 571 mila tonnellate; tale rifiuto deriva sia dalla frantumazione di veicoli che da altri rottami, compresi i

Figura 2.3 - Quantità di veicoli trattati per macroarea geografica, anni 2002-2004 (fonte: APAT)



rifiuti di apparecchiature elettriche ed elettroniche. A tal riguardo, va sottolineato che per le caratteristiche tecnologiche di questa particolare tipologia di impianti, non è possibile calcolare in maniera distinta la quota proveniente dai diversi flussi di rifiuti; tale distinzione può essere effettuata esclusivamente attraverso stime basate sulla conoscenza dei rifiuti in input all'impianto. In particolare, l'Associazione Industriale Riciclatori Auto (AIRA), stima la quantità dei fluff prodotto in circa il 30% del peso di una autovettura; da valutazioni effettuate da APAT, desunte dai due studi effettuati in

collaborazione con le ARPA sulla caratterizzazione del fluff di frantumazione degli autoveicoli, è possibile stimare che il quantitativo di fluff prodotto da altri rottami ferrosi e non ferrosi, sia pari a circa il 23% dell'input all'impianto. Il dato rilevato (571 mila tonnellate) corrisponde a circa il 27,8% del totale dei rifiuti in entrata agli impianti e appare coerente con le considerazioni effettuate.

La distribuzione degli impianti di frantumazione per macro area geografica con l'indicazione dei quantitativi trattati, distinti per tipologia di rifiuto (veicoli ed altri rottami), è riportata in tabella 2.7.

Tabella 2.7 - Impianti di frantumazione per area geografica, anno 2004

	n° impianti	Veicoli trattati D.Lgs 209/2003	altri veicoli trattati	altri rottami trattati	fluff prodotto
Nord	17	1.023.705	7.850	484.953	398.403
Centro	4	107.221	0	85.481	54.132
Sud	5	210.064	4.646	130.410	118.835
Italia	26	1.340.990	12.496	700.843	571.370

Fonte: APAT

Tabella 2.8 - Impianti di frantumazione dei rottami in Italia, anno 2004

Provincia	Comune	input all'impianto	frantumazione			giacenza 31/12		fluff prodotto	data rilascio autorizzazione	data comunicazione	Potenza mulino (CV)	Produttività (Ton/h)
			veicoli trattati D.Lgs 209/2003	altri veicoli trattati	altri rottami 1° livello CER	veicoli	altri rottami					
TO	Leini	46.424	46.424	0	0	0	14.010	28/01/03	20/02/03	1.500	35	
TO	Leini	52.217	4.246	6.162	41.809	115	6.192	12/05/03	16/05/03		30	
TO	Settimo Torinese	67.027	62.451	534	1602;17;19	1.226	18.307	05/09/00				
VB	Verbania	8.141	3.953	1.094	12;15;1602;17;20	1.949	2.749					
MI	Arese	270.904	202.164		15;1602;17;19;20	3.144	60.786	23/03/01		6.000	350	
BG	Bagnatica		1.677			77	2.303	27/01/04				
BS	Lonato	333.608	319.979		17,00	8.000	103.127			2.500	40	
BS	Odolo	87.796	86.446		17,00	510	24.524	28/03/03		2.000	40	
BS	Boario Terme	14.252	0		10;12;1602;17;19;20	10.571	2.431			4.000	100	
BS	Polpenazze del Garda	94.679	6.722	60	10;11;12;15;1602;17;19;20	80.007	787	04/08/03				
BS	Travagliato	11.270	0		10;12;15;1602;17;19;20	11.270	2.592					
BG	Levate	45.326	5.491		11;12;15;1602;17;19;20	39.835	12.385	03/07/00		2.000	45	
LC	Dolzago	69.703	17.203		10;12;15;1602;17;19;20	52.500	18.443	29/12/00		2.500	50	
VR	Castelnuovo del Garda	269.702	194.209		15;1602;17;19;20	72.633	94.928	15/10/04		4.000	150	
PD	Padova	56.630	4.144		10;12;15;17;19;20	52.460	13.863	13/12/00		4.000	45	
BO	Calceara Crespellano	111.482	68.594		10;12;15;1602;17;19;20	41.899	20.070	20/01/03				
FC	Gatteo	4.245	25		15;1601;1602;17;19;20	3.913	906	29/08/01				
FI	Empoli	4.328	4.328				1.698	20/05/04				
TR	Terni		3.272		1602;17	241	1.016					
RM	Pomezia	129.101	97.463		10;15;1602;17;19;20	31.638	34.697	20/03/04		4.000	125	
LT	Cisterna di Latina	55.735	2.133		02;13;12;15;1602;17;19;20	53.602	16.721	15/05/02	17/12/98	2.000	40	
NA	Carvano	396	0		1602;20	396	91			2.000	35	
SA	Montecorvino Pugliano		2.147		15;1601;1602;17;20	575	817	01/12/99	11/12/01			
NA	Palma Campania	26.909	8.490	0	10;12;15;17;19;20	18.419	8.896			6.000	200	
BA	Terlizzi	169.965	91.648	4.646	12;13;1602;17;20	73.468	31.096	01/03/01		4.000	80	
CT	Catania	146.211	107.779		10;12	37.550	77.935			4.000	100	
totale		2.088.143	1.340.990	12.496		700.843	571.370					

Fonte: APAT

Tavola 1 - Impianti di trattamento veicoli fuori uso Piemonte, 2004

Provincia	Comune	Tipo impianto	veicoli trattati (t/a)	giacenza veicoli 31/12/2004 (t/a)		rifiuti provenienti dalla messa in sicurezza (t/a)			data rilascio autorizzazione	data comunicazione	no
			160104	pericolosi	non pericolosi	160106	pericolosi	altri non pericolosi			
TO	Chieri	autodemolitore	796	2	283	385	7	65	29-09-2000		
TO	Chivasso	autodemolitore	1.319	4	307	643	20	349	27-10-2004		
TO	Robassomero	autodemolitore	967	14	97	611	14	218	24-03-2004		
TO	Castellamonte	autodemolitore	1.009	18	171	882	10	10	24-12-2003		
TO	Chivasso	autodemolitore	453	8	35	315	2	53	31-05-2004		
TO	Grugliasco	rottamatore	1.088	-	89	906	16	95	2-12-1999		12; 17
TO	Rivoli	autodemolitore	398	-	127	473	4	27	27-12-2000	14-02-2003	17
TO	Rivarolo Canavese	autodemolitore	625	-	35	622	8	-	2-12-1999		
TO	Rivoli	autodemolitore	406	-	155	405	5	-	19-11-1999		
TO	Alpignano	piattaforma di trattamento	1.237	-	6	7.892	-	431	26-10-1999	20-02-2003	12; 15;
TO	Torino	autodemolitore	905	-	33	600	15	40	24-11-2003		1601
TO	Carmagnola	autodemolitore	1.299	-	40	1.100	14	-	23-04-2003		
TO	Carmagnola	rottamatore	363	-	-	1.078	8	52	5-12-2002	13-05-2003	12; 15;
TO	Torino	autodemolitore	405	-	33	360	2	10	16-12-2003		
TO	None	autodemolitore	504	-	68	432	8	-	25-08-2003		
TO	Moncalieri	autodemolitore	426	-	59	271	3	100	31-10-2003		
TO	Venaria Reale	autodemolitore	722	-	-	655	8	11	26-03-2003		
TO	Moncalieri	autodemolitore	406	114	-	396	6	-			
TO	Moncalieri	autodemolitore	898	165	-	820	8	6			
TO	Grugliasco	autodemolitore	221	-	-	189	2	7	27-10-1999		
TO	Pinerolo	autodemolitore	818	-	-	635	15	80	21-09-1999		
TO	Pinerolo	autodemolitore	425	282	-	406	-	18	11-06-2004		
TO	Ivrea	autodemolitore	274	1	219	130	6	-	2-08-2004		
TO	Moncalieri	autodemolitore	567	-	-	518	4	-			
TO	Torino	autodemolitore	935	-	-	1.429	-	-	23-12-2003		
TO	Grugliasco	autodemolitore	4.318	239	38	3.032	78	820	30-04-2004	23-08-2004	
TO	Villafranca Piemonte	autodemolitore	98	-	-	109	13	-	27-09-2002		
TO	Settimo Torinese	autodemolitore	917	790	-	1.018	12	126	23-12-2004		
TO	Settimo Torinese	autodemolitore	582	-	2	373	11	116	2-05-2000		
TO	Torino	autodemolitore	88	-	-	72	2	-	23-12-2003		
TO	Torino	autodemolitore	647	-	-	511	5	15	16-12-1998		
TO	Torino	autodemolitore	369	-	-	325	4	37	23-12-2003		
TO	Grugliasco	autodemolitore	3.367	-	-	2.805	46	7	31-12-1999		
TO	Torino	autodemolitore	1.140	-	-	869	12	120	23-12-1998		17
TO	Brandizzo	autodemolitore	1.288	-	-	864	14	23	16-12-1998		
TO	Torino	autodemolitore	385	-	-	422	6	15	19-07-1999		
TO	Torino	autodemolitore	1.012	-	-	591	14	348	23-12-1998		
TO	Rivoli	autodemolitore	565	-	-	294	7	137	18-07-2000		
TO	Torino	autodemolitore	745	-	-	672	7	107	31-10-2003		
TO	Torino	autodemolitore	99	-	-	69	-	23	2-02-2000		
TO	Torino	autodemolitore	112	-	-	131	2	56	16-12-1998		
TO	Settimo Torinese	autodemolitore	450	1.106	-	373	11	67	23-12-2004		
TO	Torino	autodemolitore	648	56	-	612	10	25	12-09-2003		
TO	Torino	autodemolitore	805	215	-	752	11	41	23-12-2003		
TO	San Maurizio Canavese	autodemolitore	504	36	-	448	6	49	15-11-2004		
TO	Torino	autodemolitore	1.144	124	89	914	-	85	23-12-1998		
TO	Bricherasio	autodemolitore	427	395	-	738	15	39	31-07-2003		
TO	Druento	autodemolitore	3.134	-	-	2.727	71	719	27-03-2000		
TO	Carmagnola	autodemolitore	255	-	-	208	3	1	26-06-1999		
TO	Torino	autodemolitore	536	-	-	504	16	50	26-03-2003		
TO	Rivalta di Torino	autodemolitore	1.939	36	427	1.229	25	549	23-12-2002		1601
TO	Torino	autodemolitore	536	62	-	510	12	-	21-12-2001		
TO	Nichelino	autodemolitore	714	152	-	314	10	362	11-11-2003	1-08-2000	
TO	Moncalieri	autodemolitore	109	-	-	-	3	5	28-06-2002		
TO	Piossasco	autodemolitore	325	71	-	289	7	28	28-06-2002		

altri rifiuti trattati 1° livello CER		Non pericolosi (t/a)						Pericolosi (t/a)						RU (t/a)					
non pericolosi	pericolosi	R3	R4	R5	R13	D14	D15	R3	R4	R5	R13	D9	D14	D15	R3	R4	R5	R13	
		-	-	-	-	-	-	-	-	-	-	-	-	-	-	-	-	-	-
		-	-	-	-	-	-	-	-	-	-	-	-	-	-	-	-	-	-
		-	-	-	-	-	-	-	-	-	-	-	-	-	-	-	-	-	-
		-	-	-	-	-	-	-	-	-	-	-	-	-	-	-	-	-	-
		-	604	-	51	-	-	-	-	-	-	-	-	-	-	6	-	4	-
		-	-	-	69	-	-	-	-	-	-	-	-	-	-	-	-	-	-
		-	-	-	-	-	-	-	-	-	-	-	-	-	-	-	-	-	-
		-	-	-	-	-	-	-	-	-	-	-	-	-	-	-	-	-	-
1601; 1602; 17	1606	-	4.283	-	575	-	-	-	-	-	3	-	-	-	-	-	-	-	-
		-	10	-	-	-	-	-	-	-	-	-	-	-	-	8	-	-	-
		-	-	-	-	-	-	-	-	-	-	-	-	-	-	-	-	-	-
1602; 17; 19		-	13.478	-	2.325	-	-	-	-	-	-	-	-	-	-	-	-	-	-
		-	-	-	-	-	-	-	-	-	-	-	-	-	-	-	-	-	-
		-	-	-	-	-	-	-	-	-	-	-	-	-	-	-	-	-	-
		-	-	-	-	-	-	-	-	-	-	-	-	-	-	-	-	-	-
		-	-	-	-	-	-	-	-	-	-	-	-	-	-	-	-	-	-
		-	-	-	-	-	-	-	-	-	-	-	-	-	-	-	-	-	-
		-	-	-	-	-	-	-	-	-	-	-	-	-	-	-	-	-	-
		-	-	-	-	-	-	-	-	-	-	-	-	-	-	-	-	-	-
		-	-	-	-	-	-	-	-	-	-	-	-	-	-	-	-	-	-
		-	-	-	-	-	-	-	-	-	-	-	-	-	-	-	-	-	-
		-	-	-	-	-	-	-	-	-	-	-	-	-	-	-	-	-	-
		-	-	-	-	-	-	-	-	-	-	-	-	-	-	-	-	-	-
	1601	-	-	-	-	-	-	-	-	-	-	-	-	41	-	-	-	-	-
	1601	-	-	-	-	-	-	-	-	-	-	22	-	6	-	-	-	-	-
		-	-	-	-	-	-	-	-	-	-	-	-	-	-	-	-	-	-
	1601	-	-	-	-	-	-	-	-	-	-	66	-	-	-	-	-	-	-
	1601	-	-	-	-	-	-	-	-	-	-	4	-	-	-	-	-	-	-
		-	-	-	-	-	-	-	-	-	-	-	-	-	-	-	-	-	-
		-	-	-	-	-	-	-	-	-	-	-	-	-	-	-	-	-	-
		-	-	-	-	-	-	-	-	-	-	-	-	-	-	-	-	-	-
		-	-	-	-	-	-	-	-	-	-	-	-	-	-	-	-	-	-
		-	-	-	-	-	-	-	-	-	-	-	-	-	-	-	-	-	-
		-	-	-	-	-	-	-	-	-	-	-	-	-	-	-	-	-	-
		-	-	-	-	-	-	-	-	-	-	-	-	-	-	-	-	-	-
		-	-	-	-	-	-	-	-	-	-	-	-	-	-	-	-	-	-
	1601	-	-	-	-	-	-	-	-	-	-	13	-	2	-	-	-	-	-
	1601	-	-	-	-	-	-	-	-	-	-	33	-	14	-	-	-	-	-
	1601	-	-	-	-	-	-	-	-	-	-	8	-	1	-	-	-	-	-
		-	-	-	-	-	-	-	-	-	-	-	-	-	-	-	-	-	-
	1601	-	-	-	-	-	-	-	-	-	-	-	-	6	-	-	-	-	-
		-	-	-	-	-	-	-	-	-	-	-	-	-	-	-	-	-	-
		-	-	-	-	-	-	-	-	-	-	-	-	-	-	-	-	-	-
	1601	-	-	-	5	-	-	-	-	-	-	79	-	1	-	-	-	-	-
		-	-	-	-	-	-	-	-	-	-	-	-	-	-	-	-	-	-
		-	-	-	-	-	-	-	-	-	-	-	-	-	-	-	-	-	-
		-	-	-	-	-	-	-	-	-	-	-	-	-	-	-	-	-	-
		-	-	-	-	-	-	-	-	-	-	-	-	-	-	-	-	-	-
		-	-	-	-	-	-	-	-	-	-	-	-	-	-	-	-	-	-

segue: Tabola 1 - Impianti di trattamento veicoli fuori uso Piemonte, 2004

Provincia	Comune	Tipo impianto	veicoli trattati (t/a)			giacenza veicoli 31/12/2004 (t/a)			rifiuti provenienti dalla messa in sicurezza (t/a)			data rilascio autorizzazione	data comunicazione	no
			160104	pericolosi	non pericolosi	160106	pericolosi	altri non pericolosi	160106	pericolosi	altri non pericolosi			
TO	Riva presso Chieri	autodemolitore	54	21	-	-	-	-	-	-	19-03-2002			
TO	Torino	autodemolitore	161	-	-	159	1	-	-	-	29-12-1998			
TO	Torino	autodemolitore	3.200	1.471		2.913	48	43			16-12-2003			
TO	Moncalieri	autodemolitore	2.058	-	26	1.375					30-12-2003		1601	
TO	Volvera	autodemolitore	1.413	-	-	1.357	24	179			19-11-1999		1601;	
TO	Bricherasio	autodemolitore	1.112	-	-	1.123	19	21			10-11-1999			
TO	Pavone Canavese	autodemolitore	1.615	-	-	1.436	19	160			30-06-1998			
TO	Caluso	rottamatore	53	-	-	100	3				23-01-2001		17	
TO	Moncalieri	autodemolitore	1.040	-	-	410	13	90			30-09-1999			
TO	Torino	autodemolitore	403	-	-	363	8	139			5-04-2002			
TO	Torino	autodemolitore	691	2	13	48	-	-			20-06-2000			
TO	Villarbese	autodemolitore	-	283	-	72	-	343			31-03-2004			
TO	Pinerolo	rottamatore	-	-	-	41	-	-					03; 15;	
TO	Torino	autodemolitore	270	-	-	-	-	-			24-11-2003			
TO	Orbassano	autodemolitore	11	-	-	-	-	-			15-09-1999			
TO	Moncalieri	rottamatore	-	-	-	1.334	-	-			12-05-2004		12; 15;	
TO	Leini	autodemolitore	987	-	-	-	-	-						
VC	Palazzolo Vercellese	piattaforma di trattamento	258	26	-	255	5	-			31-10-2003		02; 04; 1601;	
VC	Vercelli	piattaforma di trattamento	461	4	6	1.150	234	40			25-11-2004		1601;	
VC	Burongo	autodemolitore	287		42	133	6	35			9-07-2001		1601	
VC	Vercelli	piattaforma di trattamento	25	-	5	23	1	1			27-08-2004		02; 04; 1602;	
VC	Rovasenda	autodemolitore	154	-	-	278	6	100			19-01-2004			
VC	Gattinara	piattaforma di trattamento	2.292	49	394	3.487	172	1.170			27-08-2004		12; 15; 17; 19;	
VC	Varallo	piattaforma di trattamento	509	280	36	555	19	152			1-03-2005	10-05-2004	12; 15;	
VC	Tronzano Vercellese	piattaforma di trattamento	383	1	96	272	5	7			2-09-2004		12; 16;	
VC	Serravalle Sesia	autodemolitore	85	-	-	79	-	-						
VC	Vercelli	autodemolitore	329	-	-	-	-	-			6-09-2005			
NO	Novara	autodemolitore	1.367	473	-	1.094	13	179			7-04-2003			
NO	Galliate	autodemolitore	104		-	24	2	1			7-03-2003			
NO	Novara	autodemolitore	1.366	609	-	1.493	18	32			30-11-2000			
NO	Trecate	autodemolitore	354	-	-	370	9	176			24-11-2002			
NO	Pombia	autodemolitore	770	126	-	560	15	396			14-12-2003			
NO	Novara	autodemolitore	806	-	-	1.522	60	573			21-05-2003			
NO	Novara	piattaforma di trattamento		-	-	2.551	-	-			2-10-2003		02; 04; 1602;	
CN	Caramagna Piemonte	autodemolitore	328	-	-	291	4	-			12-12-2005			
CN	Busca	autodemolitore	159	-	-	153	2	8			22-07-2005			
CN	Busca	autodemolitore	684	-	-	706	4	2			16-12-2005			
CN	Pianfei	autodemolitore	522		-	475	9	29			10-12-2004			
CN	Melle	autodemolitore	40	19	-	38	2				22-02-2001			
CN	Bra	piattaforma di trattamento	127	-	-	252	9	11			17-12-2004		12; 15;	
CN	Guarene	piattaforma di trattamento	736	1	82	643	7	11			23-12-2005		02; 04; 1602;	
CN	Carrù	autodemolitore	1.262	-	-	1.176	21	1			16-12-2005			
CN	Costigliole Saluzzo	autodemolitore	26	3	-	-	1	11			22-02-2001			
CN	Beinette	autodemolitore	945	21	-	749	8	1			22-12-2000			
CN	Bra	autodemolitore	914	109	-	692	15				22-02-2001			
CN	Alba	autodemolitore	863	2	305	742	9	89			16-02-2001			
CN	Fossano	autodemolitore	1.200	2	20	799	12	4			25-11-2003			
CN	Moretta	piattaforma di trattamento	1.397	5	1.674	1.831	85	5.109			19-07-2002	18-07-2003		
CN	Margarita	piattaforma di trattamento	21	-	-	136	6	226			22-02-2001		12; 15;	
CN	Monticello d'Alba	autodemolitore	868	-	-	875	12	18			24-12-2003			
CN	Bra	rottamatore	213	-	-	186	8	18			16-12-2005			
CN	Borgo San Dalmazzo	piattaforma di trattamento	166	-	-	22	6	7			8-02-2001	17-02-2003	12; 15;	

altri rifiuti trattati 1° livello CER		Non pericolosi (t/a)						Pericolosi (t/a)						RU (t/a)				
non pericolosi	pericolosi	R3	R4	R5	R13	D14	D15	R3	R4	R5	R13	D9	D14	D15	R3	R4	R5	R13
		-	-	-	-	-	-	-	-	-	-	-	-	-	-	-	-	-
		-	-	-	-	-	-	-	-	-	-	-	-	-	-	-	-	-
		-	-	-	-	-	-	-	-	-	-	-	-	-	-	-	-	-
	1601	-	-	-	3	-	-	-	-	-	-	356	-	-	-	-	-	-
17		-	48	-	-	-	-	-	-	-	-	-	-	-	-	-	-	-
		-	-	-	-	-	-	-	-	-	-	-	-	-	-	-	-	-
		-	-	-	-	-	-	-	-	-	-	-	-	-	-	-	-	-
		-	768	-	-	-	-	-	-	-	-	-	-	-	-	-	-	-
	1601	-	-	-	-	-	-	-	-	-	-	21	-	-	-	-	-	-
		-	-	-	-	-	-	-	-	-	-	-	-	-	-	-	-	-
		-	-	-	-	-	-	-	-	-	-	-	-	-	-	-	-	-
16; 17		-	-	-	180	-	-	-	-	-	-	-	-	-	-	-	-	-
		-	-	-	-	-	-	-	-	-	-	-	-	-	-	-	-	-
1602; 17; 19		-	6.750	-	-	-	-	-	-	-	-	-	-	-	-	-	-	-
		-	-	-	-	-	-	-	-	-	-	-	-	-	-	-	-	-
07; 10; 12; 15; 1602; 1608; 17; 19	13; 15; 1601; 1602; 1606; 1607; 17	21.046	1.338	7.216	2.253	2.887	85	-	-	-	271	-	35	52	12.995	1.315	230	859
17	1601; 1606	-	-	-	7	-	-	-	-	-	3	-	-	-	-	-	-	7
		-	103	-	4	-	-	-	-	-	-	-	-	-	-	-	-	-
08; 12; 15; 1601; 1606; 1608; 17; 19	08; 12; 15; 16; 17	-	-	2.523	194	-	67	-	-	-	32	-	-	85	-	-	-	5
		-	-	-	-	-	-	-	-	-	-	-	-	-	-	-	-	-
1601; 1602; 1608;	13; 15; 1601; 1602; 1606	3	2.133	-	354	-	-	3	69	-	48	-	-	-	-	486	-	9
1601; 1602; 17		-	-	-	133	-	-	-	-	-	-	-	-	-	-	-	-	14
02; 17		-	2.547	-	25	-	-	-	-	-	-	-	-	-	-	-	-	-
		-	-	-	-	-	-	-	-	-	-	-	-	-	-	-	-	-
		-	-	-	-	-	-	-	-	-	-	-	-	-	-	-	-	-
		-	-	-	-	-	-	-	-	-	-	-	-	-	-	-	-	-
		-	-	-	-	-	-	-	-	-	-	-	-	-	-	-	-	-
		-	-	-	-	-	-	-	-	-	-	-	-	-	-	-	-	-
12; 15; 1601; 17; 19	1606	1.800	9.959	-	850	-	2.677	-	-	-	1	-	-	-	1.177	155	-	8
		-	-	-	-	-	-	-	-	-	-	-	-	-	-	-	-	-
		-	-	-	-	-	-	-	-	-	-	-	-	-	-	-	-	-
		-	-	-	-	-	-	-	-	-	-	-	-	-	-	-	-	-
		-	-	-	-	-	-	-	-	-	-	-	-	-	-	-	-	-
1601; 1602; 17		-	-	-	3.709	-	-	-	-	-	-	-	-	-	-	-	-	1
07; 12; 15; 1601; 17; 19; 1602; 17; 19		12.539	38	-	325	-	10	-	-	-	-	7	-	-	5.385	233	-	-
		-	-	-	-	-	-	-	-	-	-	-	-	-	-	-	-	-
	1601	-	-	-	-	-	-	-	-	-	-	-	-	68	-	-	-	-
		-	-	-	-	-	-	-	-	-	-	-	-	-	-	-	-	-
		-	-	-	-	-	-	-	-	-	-	-	-	-	-	-	-	-
		-	-	-	-	-	-	-	-	-	-	-	-	-	-	-	-	-
1601; 1602; 17		-	-	-	415	-	-	-	-	-	-	-	-	-	-	-	-	-
		-	-	-	-	-	-	-	-	-	-	-	-	-	-	-	-	-
		-	-	-	-	-	-	-	-	-	-	-	-	-	-	-	-	-
1601; 1602; 17	1601	-	3.504	-	170	-	-	-	-	-	-	27	-	-	-	-	-	-

segue: Tavola 1 - Impianti di trattamento veicoli fuori uso Piemonte, 2004

Provincia	Comune	Tipo impianto	veicoli trattati (t/a)			giacenza veicoli 31/12/2004 (t/a)			rifiuti provenienti dalla messa in sicurezza (t/a)			data rilascio autorizzazione	data comunicazione	altri rifiuti t 1° livello C
			160104	pericolosi	non pericolosi	160106	pericolosi	non pericolosi	160106	pericolosi	altri non pericolosi			
CN	Fossano	autodemolitore	1.612	16	-	1.258	22	2	22-02-2001					
CN	Savigliano	autodemolitore	592	2	-	343	8	14	3-03-2004					
CN	Saluzzo	autodemolitore	579	5	-	501	12	36	1-03-2001	1-02-2003				
CN	Borgo San Dalmazzo	piattaforma di trattamento	624	4	46	534	33	-	1-03-2001			12; 15		
CN	Cervasca	autodemolitore	1.496	2	164	1.228	32	35	3-03-2001			1601		
CN	Trinità	rottamatore	-	-	-	47	-	-						
CN	Cavallermaggiore	rottamatore	-	-	99	-	-	-						
AT	Asti	autodemolitore	1.033	807	-	1.033	31	217	24-12-2004					
AT	Asti	autodemolitore	667	-	57	983	20	287	23-12-2004					
AL	Frujarolo	autodemolitore	776	-	-	439	11	221	10-06-2003			1601		
AL	Ovada	autodemolitore	802	-	-	930	13	675	28-05-2002					
AL	Ovada	autodemolitore	567	-	-	496	17	9	26-04-2002			1601;		
AL	Alessandria	autodemolitore	252	-	-	868	24	278	9-07-2002					
AL	Alessandria	autodemolitore	8	-	-	9	10		1-04-2003					
AL	Serravalle Scrivia	autodemolitore	69	-	-	79	1		23-04-2002					
AL	Gavi	piattaforma di trattamento	206	-	-	23	23	29	21-06-2002			12; 15		
AL	Novi Ligure	autodemolitore	360	-	-	194	6	183	4-06-2002			17		
AL	Arquata Scrivia	autodemolitore	598	-	-	603	5	-	29-04-2002					
AL	Tortona	piattaforma di trattamento	1.974	51	43	97	36	137	8-04-2004	20-10-2003		12; 15;		
AL	Alessandria	autodemolitore	80	-	-	36	-	-	19-08-2003					
AL	Acqui Terme	autodemolitore	1.223	-	-	-	-	50	31-01-2004			1601		
AL	Rivalta Bormida	autodemolitore	93	-	-	-	2	-	23-03-2002					
AL	Ponzano Monferrato	autodemolitore	853	-	-	696	15	87	16-12-2003			17		
AL	Bistagno	autodemolitore	47	-	-	-	-	-	23-03-2002					
AL	Alessandria	piattaforma di trattamento	400	-	-	180	5	120	7-05-2002			15; 16		
AL	Acqui Terme	piattaforma di trattamento	31	11	-	734	33	221	30-10-2002	28-10-2003		04; 16		
AL	Casale Monferrato	autodemolitore	1.312	246	-	1.065	25	353	11-07-2002					
AL	Bistagno	autodemolitore	186	-	-	-	-	-						
AL	Alessandria	piattaforma di trattamento	-	-	823	3.564	-	275	19-03-2003			12; 15		
AL	Arquata Scrivia	rottamatore	-	-	-	6.857	-	-						
BI	Vigliano Biellese	autodemolitore	248	-	17	187	3	1	8-09-2001					
BI	Cerrione	autodemolitore	540	107	-	402	3	62	11-08-2004					
BI	Biella	autodemolitore	926	256	-	871	14	35	2-03-2001					
BI	Sandigliano	autodemolitore	1.326	344	-	1.292	24	218	13-01-2004			1601;		
BI	Gaglianico	piattaforma di trattamento	-	-	265	3.064		879	9-03-2001			08; 12;		
BI	Biella	piattaforma di trattamento	-	-	-	-	-	-				1601		
VB	Gravellona Toce	autodemolitore	588	-	-	-	11	1						
VB	Piedimulera	autodemolitore	1.092	-	-	791	14	244	27-08-2001					
VB	Verbania	autodemolitore	623	-	-	-	-	-						
TOTALE PIEMONTE 2004			99.596	9.248	6.526	107.675	1.991	19.593						

Fonte: APAT

Tavola 2- Impianti di trattamento veicoli fuori uso Valle d'Aosta, 2004

Provincia	Comune	Tipo impianto	veicoli trattati (t/a)			giacenza veicoli 31/12/2004 (t/a)			rifiuti provenienti dalla messa in sicurezza (t/a)			data rilascio autorizzazione	data comunicazione	altri rifiuti t 1° livello C
			160104	pericolosi	non pericolosi	160106	pericolosi	non pericolosi	160106	pericolosi	altri non pericolosi			
AO	Donnas	autodemolitore	290	-	-	614	20	40	10-10-2001	10-10-2001		12; 15; 1601; 1602; 17		
AO	Issogne	autodemolitore	194	-	-	207	4							
AO	Pollein	rottamatore	912	-	323	1.456	18	163	2-09-2002			12; 15; 17		
AO	Montjovet	autodemolitore	110	-	-	100	-	-						
AO	Sarre	autodemolitore	150	-	-	144	-	-						
AO	Villeneuve	autodemolitore	40	-	-	38	-	-						
TOTALE VALLE D'AOSTA 2004			1.696	-	323	2.559	42	203						

Fonte: APAT

altri rifiuti trattati 1° livello CER		Non pericolosi (t/a)						Pericolosi (t/a)						RU (t/a)				
non pericolosi	pericolosi	R3	R4	R5	R13	D14	D15	R3	R4	R5	R13	D9	D14	D15	R3	R4	R5	R13
	1601	-	-	-	-	-	-	-	-	-	-	9	-	-	-	-	-	-
	1601	-	-	-	-	-	-	-	-	-	-	1	-	-	-	-	-	-
	13; 1601; 1602; 1606;	-	12.625	-	199	-	-	-	-	-	4	58	-	-	-	850	-	12
		-	-	-	10	-	-	-	-	-	-	-	-	-	-	-	-	-
		-	-	-	-	-	-	-	-	-	-	-	-	-	-	-	-	-
		-	-	-	-	-	-	-	-	-	-	-	-	-	-	-	-	-
	1601	-	71	-	-	-	-	-	-	-	-	78	-	-	-	-	-	-
		-	-	-	-	-	-	-	-	-	-	-	-	-	-	-	-	-
17	1601	-	133	-	11	-	-	-	-	-	-	81	-	-	-	-	-	-
	1601	-	-	-	-	-	-	-	-	-	-	88	-	-	-	-	-	-
		-	-	-	-	-	-	-	-	-	-	-	-	-	-	-	-	-
		-	-	-	-	-	-	-	-	-	-	-	-	-	-	-	-	-
		-	6.553	-	25	-	-	-	-	-	-	-	-	-	-	-	-	-
		-	361	-	-	-	-	-	-	-	-	-	-	-	-	-	-	-
		-	-	-	-	-	-	-	-	-	-	-	-	-	-	-	-	-
1601; 1602; 17; 19	1601; 1602	-	11.138	-	549	-	-	-	173	-	1	160	-	51	-	1.502	-	-
		-	-	-	-	-	-	-	-	-	-	-	-	-	-	-	-	-
	1601	-	16	-	-	-	-	-	-	-	-	5	-	-	-	-	-	-
		-	-	-	-	-	-	-	-	-	-	-	-	-	-	-	-	-
		-	-	-	128	-	-	-	-	-	-	-	-	-	-	-	-	-
		-	-	-	-	-	-	-	-	-	-	-	-	-	-	-	-	-
101; 1602; 17	13;14;15;1601;1602;1606	33	66	-	227	-	-	2	82	1	30	-	-	-	118	881	32	69
102; 17		-	-	-	493	-	-	-	-	-	-	-	-	-	7	-	-	-
	1601	-	-	-	-	-	-	-	-	-	-	-	-	43	-	-	-	-
		-	-	-	-	-	-	-	-	-	-	-	-	-	-	-	-	-
1602; 17; 19		-	977	-	20.007	-	-	-	-	-	-	-	-	-	-	-	-	-
		-	-	-	-	-	-	-	-	-	-	-	-	-	-	-	-	-
		-	-	-	-	-	-	-	-	-	-	-	-	-	-	-	-	-
	1601	-	-	-	-	-	-	-	-	-	-	-	-	10	-	-	-	-
1608	1601	-	-	-	3	-	-	-	-	-	-	27	-	7	-	-	-	-
15; 1601 1602; 17	13;1602;1606	-	-	-	937	-	5	-	-	-	17	-	-	1	-	-	-	27
	15;1601;1606	-	-	-	2	-	-	-	-	-	2	14	-	-	-	-	-	-
		-	-	-	-	-	-	-	-	-	-	-	-	-	-	-	-	-
		-	-	-	-	-	-	-	-	-	-	-	-	-	-	-	-	-
		-	-	-	-	-	-	-	-	-	-	-	-	-	-	-	-	-
		35.421	77.503	9.739	34.239	2.887	2.844	5	324	1	412	1.157	35	401	19.682	5.436	262	1.015

trattati CER	Non pericolosi (t/a)		Pericolosi (t/a)	RU (t/a)
	R4	R13	D9	R4
160104	4.213	-	48	7
	-	-	-	-
	2.386	54	-	2.438
	-	-	-	-
	-	-	-	-
	-	-	-	-
	6.599	54	48	2.445

Tavola 3 - Impianti di trattamento veicoli fuori uso Lombardia, 2004

Provincia	Comune	Tipo impianto	veicoli trattati	giacenza veicoli 31/12/2004		rifiuti provenienti dalla messa in sicurezza			data rilascio autorizzazione	data comunicazione	
			(t/a)	pericolosi	non pericolosi	160106	pericolosi	altri non pericolosi			
VA	Arcisate	piattaforma di trattamento			164					15-02-2003	12;15;1602;1
VA	Brescia	autodemolitore	817	445		786	18	153	8-10-2004		12;15;1602;1
VA	Buguggiate	autodemolitore	8.480				81	378	21-01-2002		
VA	Busto Arsizio	autodemolitore	2.191	240		1.948	58	447	13-06-2000		
VA	Cassano Magnago	autodemolitore	2.878	197		2.220	66	367	15-03-2002		
VA	Daverio	rottamatore			227	3.671					12;15;1602;1
VA	Fagnano Olona	autodemolitore	215			121	3	21	25-08-2003		
VA	Ferno	autodemolitore	684			673	7				
VA	Gerenzano	autodemolitore	1.012	118		721	21	258	26-02-2001		
VA	Golasecca	rottamatore				623			26-02-2001		03;04;1601;1
VA	Luino	autodemolitore	689			537	11	109	17-11-2003		
VA	Olgiate Olona	autodemolitore	867				22	181			
VA	Somma Lombardo	autodemolitore	654			548	11	0	1-08-2002		
VA	Tradate	autodemolitore	2.850	440		2.410	43	201	13-08-2002		
VA	Uboldo	autodemolitore	532			429	7	94			
VA	Varese	autodemolitore	269			115	4	67			
VA	Venegono Inferiore	autodemolitore	150				1		28-03-2000		
CO	Como	autodemolitore	1.527	640		1.622	35	141	26-11-2002		
CO	Como	autodemolitore	194			198	2	99			
CO	Domaso	rottamatore			493	336				15-04-2003	15;1602;1
CO	Erba	autodemolitore	2.525	16		1.973	48	513	12-01-2001		
CO	Erba	rottamatore				869				18-05-1998	10;12;17;19
CO	Guanzate	autodemolitore	1.008	48		584	5				12;15;17;19
CO	Mezzegra	autodemolitore	571			459	6	58	17-10-2003	21-05-2003	12;1602;1
CO	Novedrate	autodemolitore	3.033	5		2.647	39	71	17-11-2004		
CO	Vertemate con Minoprio	autodemolitore	974			950	24				
SO	Ardenno	autodemolitore	739	53		743	13	14	21-06-2004		
SO	Castione Andevenno	autodemolitore	20			21					
SO	Colorina	autodemolitore	1.235	269		1.146	21	68	17-05-2002		
SO	Grosotto	autodemolitore	391			386	5		22-01-2003		10;12;17
SO	Livigno	autodemolitore	142			145	2		4-10-2002		17
SO	Piateda	autodemolitore	320	126			4	73	24-11-2003		
SO	Tirano	autodemolitore	213	22		216	5		14-05-2004		04;08;1601;1
SO	Villa di Tirano	autodemolitore	409			292	7		2-08-2001		
MI	Arconate	autodemolitore	1.829			1.300	7	522			15;17
MI	Arcore	piattaforma				15	0	8	18-06-2003		12;15;1602;1
MI	Bareggio	rottamatore			0			4	20-11-2002		17
MI	Bareggio	autodemolitore	453			489	11				
MI	Bollate	rottamatore	456		1.303	4.448	5	3.109	1-03-2002		12;15;1602;1
MI	Brugherio	piattaforma	38			36	0		26-11-2003	15-05-2003	12;17
MI	Carate Brianza	autodemolitore	1.528			1.634	3	97	20-01-2003	15-05-1998	10;12;1602;1
MI	Cernusco sul Naviglio	autodemolitore	339								
MI	Cinisello Balsamo	autodemolitore	8.747	2.313		4.872	116	199	18-02-2004		
MI	Cologno Monzese	autodemolitore	185			152	3	30	13-11-2003		
MI	Cologno Monzese	piattaforma			1.285	942			22-04-2003	16-05-2003	12;15;1602;1
MI	Concorezzo	autodemolitore	127	858		113	3	13	24-09-2004		
MI	Corbetta	autodemolitore	763	206			10		16-04-2004		
MI	Corbetta	autodemolitore	484	21		415	11	80	22-03-2004		

altri rifiuti trattati 1° livello CER		Non pericolosi (t/a)							Pericolosi (t/a)							RU (t/a)					
pericolosi	pericolosi	R3	R4	R5	R13	D9	D14	D15	R3	R4	R5	R13	D9	D14	D15	R3	R4	R5	R13	D14	D15
1601; 17;19			11.616														831				
1601; 17			166																		
	1601												55								
1602;17			2.609		2.607												655		16		
	1601												50								
12;15; 1602;17;19		1.857	3.324		360											2.550	1.435		77		
	1601												616				25				
1601	1601				30														6		
15;1602;			44.411		167												3.257		81		
1601;1602;			1.896														2.014				
1601;1602;17			790		12																
	1601												56		6						
15;1602;17		29	190		455																
					3												5				
12;15; 17;19	13;1601	37	2.258		99							8	52								
			751														58				
1602;17			21.362		74			15									689				
			10	100																	
1602;17	1601		4.264	2.668	3.661								160								
			206														234				
15;1601; 17			2.224														351				
	1601												160		4						
1601; 17			947		3.348														2.907		
	1601												14								

segue: Tavola 3 - Impianti di trattamento veicoli fuori uso Lombardia, 2004

Provincia	Comune	Tipo impianto	veicoli trattati 31/12/2004 (t/a)			rifiuti provenienti dalla messa in sicurezza (t/a)			data rilascio autorizzazione	data comunicazione	non p
			160104	pericolosi	non pericolosi	160106	pericolosi	altri non pericolosi			
MI	Cornaredo	autodemolitore	227	9					28-02-2002		
MI	Corsico	piattaforma	107		252	964	12	34	29-05-2003	02;12; 17;19	
MI	Cusano Milanino	autodemolitore	271			33	4		6-04-2001	12;15; 1602;	
MI	Desio	autodemolitore	1.751			1.345	56	202	12-02-2004		
MI	Desio	autodemolitore	680			664	17	266	6-04-2001		
MI	Desio	rottamatore	420		16	2.309			9-02-2004	13;12; 1602;	
MI	Desio	autodemolitore	631						22-11-2002		
MI	Gaggiano	autodemolitore	1.103			853	23	192			
MI	Inzago	autodemolitore	1.321	286		1.124	18	101	16-03-2003	1601	
MI	Legnano	autodemolitore	505	417			15	166	6-04-2001		
MI	Legnano	autodemolitore	563						3-10-2003		
MI	Milano	autodemolitore	86			340	6				
MI	Milano	autodemolitore	1.143			535	8		18-09-2000		
MI	Milano	autodemolitore	578	146		564	13	85	29-01-2003		
MI	Milano	autodemolitore	2.302								
MI	Milano	autodemolitore	622			593	12	17	20-01-2003		
MI	Milano	autodemolitore				398	51				
MI	Milano	autodemolitore	1.574			1.037	16	512	3-08-2000	15;16	
MI	Milano	autodemolitore	1.705			795	24		7-07-1998	7-07-1998	
MI	Milano	autodemolitore	886						19-03-2004	1601;	
MI	Milano	autodemolitore	488			410	7	182			
MI	Milano	autodemolitore	529			1.049	11	106	18-09-2000		
MI	Milano	autodemolitore	1.874	72		645	18	1.102	18-09-2000		
MI	Milano	autodemolitore	1.085	786		840	21	2.232	13-12-2004		
MI	Milano	autodemolitore	197	206		138	3	1	18-09-2000		
MI	Milano	autodemolitore	1.035			501	20	397	16-11-2001	1601;	
MI	Milano	autodemolitore	736	61		721	15		10-12-2004		
MI	Milano	autodemolitore	495	12		440	12	43	7-07-2000		
MI	Milano	piattaforma		21	676	71	1	26	7-07-2000		
MI	Milano	autodemolitore	2.436	330		1.756	33	441	14-03-2005		
MI	Milano	autodemolitore	201				3		8-03-2002	15	
MI	Milano	autodemolitore	1.977	189		1.925	46	6	2-09-2002		
MI	Milano	autodemolitore	620	261		608	12		23-03-2001	17	
MI	Milano	autodemolitore	653			253	5	83			
MI	Milano	autodemolitore	1.779			1.758	21		16-01-2004		
MI	Milano	rottamatore	3.391			2.410	67	86	25-03-2004	1601;	
MI	Milano	rottamatore				383	11	66	23-06-2003		
MI	Monza	autodemolitore	309			213	5	91	7-10-2003		
MI	Monza	autodemolitore	2.176	169		1.814	29	326	6-04-2001		
MI	Monza	autodemolitore	1.185	922		2.303	39	85	6-04-2001	16-05-2003 1601;1	
MI	Monza	autodemolitore	8.868	3.872		5.028	102	754	23-02-2005		
MI	Monza	autodemolitore	1.066			796	22	312			
MI	Monza	autodemolitore	161	3		12	0	2	31-12-1999	12;15; 1602;	
MI	Monza	autodemolitore	1.138	124		1.261	26	285	6-04-2001		

Altri rifiuti trattati 1° livello CER		Non pericolosi (t/a)							Pericolosi (t/a)							RU (t/a)					
pericolosi	pericolosi	R3	R4	R5	R13	D9	D14	D15	R3	R4	R5	R13	D9	D14	D15	R3	R4	R5	R13	D14	D15
15;1601;	13;1601;1602; 17	129	6.025	1.370	357					4	6		117				844	96	14		
1601; 17;19	1601	121	25.966	287									21				172				
	1601												90								
15;1601; 17		33	11.871		932	209											54				
															6						
					19																
01;1608	1601				18								74		3						
1608;17	1601		70		12								78								
	1601												37		27						
1606	1601;		291		8								125		4						
								120													
	1601												56								
	1601				10								8								
			12		32																
1608;17	1601		182		5								80		3						
1608;17;19	1601				114								92		6						
	1601												182		151						
1601; 17	1601		4.714		1.289								920								

segue: Tavola 3 - Impianti di trattamento veicoli fuori uso Lombardia, 2004

Provincia	Comune	Tipo impianto	veicoli trattati			giacenza veicoli 31/12/2004			rifiuti provenienti dalla messa in sicurezza			data rilascio autorizzazione	data comunicazione	data
			160104	pericolosi	non pericolosi	160106	pericolosi	altri non pericolosi	160106	pericolosi	altri non pericolosi			
MI	Monza	autodemolitore	2.508	107		1.997	42	307	18-07-1997	4-08-2003				
MI	Monza	autodemolitore	2.141			2.215	37	57	29-05-2003					
MI	Monza	autodemolitore	1.101			1.134	27	155						
MI	Muggiò	autodemolitore	172	13		123	7	55	15-02-2002					
MI	Ozzero	autodemolitore	1.807		990	1.595	33	228	12-07-2002			17		
MI	Paderno Dugnano	autodemolitore	1.510	65		1.212	28	122	6-04-2001			1601		
MI	Paderno Dugnano	autodemolitore	1.078	10		936	26	213	19-07-2002	14-05-2003				
MI	Parabiago	autodemolitore	2.868	807		2.296	65	52	29-09-2003			12;15;1602;1		
MI	Peschiera Borromeo	autodemolitore	300			300	4		28-11-2003					
MI	Pessano con Bornago	autodemolitore	2.827	161		2.718	50	128	11-02-2005					
MI	Rho	autodemolitore	786	17		657	15	17	19-01-2005					
MI	Rho	autodemolitore	43			13	0	13	11-12-2001					
MI	Rho	rottamatore				9			7-04-2003			08;09;1602;1		
MI	Rho	rottamatore				243			5-03-1999					
MI	Rozzano	autodemolitore	3.635			2.410	67	63				1601;1		
MI	Rozzano	autodemolitore	62			61	1							
MI	San Giuliano Milanese	autodemolitore	448			784	51							
MI	San Vittore Olona	autodemolitore	606			599	7		16-10-2003					
MI	Sedriano	piattaforma		1.888					26-02-2001	2-05-2003		04;10;1601;1		
MI	Segrate	autodemolitore	208			137	4	37						
MI	Segrate	autodemolitore	334			306	3	28	6-04-2001					
MI	Segrate	autodemolitore	226			180	3	29	13-03-2003					
MI	Seregno	autodemolitore	2.858			3.208	19	110	22-07-2002	15-05-1998	12;15;			
MI	Seregno	autodemolitore	246	118		251	2		29-08-2002	15-05-1998				
MI	Sesto San Giovanni	autodemolitore	2.426	148	2.902	2.303	39	85	8-07-2004	16-05-2003	1601;1			
MI	Sesto San Giovanni	autodemolitore	734			651	14	19						
MI	Settimo Milanese	autodemolitore	719	183		478	6	75	12-08-2002					
MI	Seveso	autodemolitore	1.083	56	1.463	607	574	13	23-02-2005			12;15;1608;1		
MI	Trezzano sul Naviglio	autodemolitore	46						26-09-2003			12;15;1602;1		
MI	Truccazzano	autodemolitore	739		225	677	16	188	17-06-2003					
MI	Turbigo	rottamatore	482			454	6	72	1-08-2003			12		
MI	Usmate Velate	autodemolitore	1.774	72	66	1.299	38	66	7-09-2004					
MI	Usmate Velate	autodemolitore	736			964	12	643	31-10-2003	15-02-2003	12;15;			
MI	Varedo	autodemolitore	2.947	217	170	2.331	61	531	6-11-2002	26-11-2003				
BG	Albino	autodemolitore	1.109	115		668	10	171		27-10-2003				
BG	Alzano Lombardo	rottamatore				789		112		19-05-2003		12;15;1602;1		
BG	Arcene	autodemolitore	930			745	10	175	23-09-2002			12;15;1602;1		
BG	Ardesio	autodemolitore	431	16		235	2	98	22-07-2002					
BG	Arzago d'Adda	autodemolitore	723	33		984	4		7-05-1999					
BG	Bagnatica	autodemolitore	3.821	96					27-01-2004			03;04;1601;1		
BG	Ciserano	autodemolitore	338	28		323	2	14	28-04-2003			12;15;1602;1		
BG	Cologno al Serio	rottamatore			21	1.994						12;15;1		
BG	Covo	autodemolitore	370	10		310	5		20-10-1999					

altri rifiuti trattati 1° livello CER		Non pericolosi (t/a)							Pericolosi (t/a)							RU (t/a)					
pericolosi	pericolosi	R3	R4	R5	R13	D9	D14	D15	R3	R4	R5	R13	D9	D14	D15	R3	R4	R5	R13	D14	D15
	1601													51							
					143																
	1601				61										19						
	1601												17								
1601; 7	1601		398										100								
	1601												121								
	1601												36								
2;15;1601; 606;17			84	730																	
	1601														46						
608;17	1601		182										80								
12;15; 502;17;19			5.606	239	494		2.097														273
17	1601		125		25								9								
508;17;19	1601				114								92		6						
	1601												25								
1601;1602; 7;19	1601		299										55	2.369		894		461			
1601; 7;19			2.200																		
	1601														127						
	1601				29										160						
	1601												112								
1602;17		85	272		32																
	1601												154		16						
1601; 7;19			18.822		303																
1601; 7;19			5.746		494												193				
	1601												30		5						
10;12;15; 602;17;19	1601	1.362	17.857		381								216				410				
1601; 7;19	1601	17	11.607		2.487								201		19						
602;17;19			2.785		196												784		81		

segue: Tavola 3 - Impianti di trattamento veicoli fuori uso Lombardia, 2004

Provincia	Comune	Tipo impianto	veicoli trattati	giacenza veicoli 31/12/2004		rifiuti provenienti dalla messa in sicurezza			data rilascio autorizzazione	data comunicazione	non pe
			(t/a)	pericolosi	non pericolosi	160106	pericolosi	altri non pericolosi			
BG	Gorno	autodemolitore	805	13		673	10	27	29-01-2004		
BG	Martinengo	autodemolitore	544			415	7	114	28-07-2000	31-08-2000	02;12;1
BG	Mozzo	autodemolitore	112			93	1		9-06-2003		
BG	Mozzo	autodemolitore	478			398	8		9-06-2003		
BG	Osio Sotto	rottamatore				198			23-05-2003		03;04;1601;1
BG	Presezzo	autodemolitore	1.132	96		1.226	15	36	7-06-2002		
BG	Rogno	autodemolitore	426			234			29-12-2000		01;02;08;10;11602;1
BG	Romano di Lombardia	autodemolitore	819				10	90	12-01-2001		
BG	Seriate	autodemolitore	1.790			1.175	16	260			
BG	Suisio	autodemolitore	99	57		239	6	28	4-12-2003		
BG	Terno d'Isola	autodemolitore	94			62	1	31	6-04-2001		
BG	Treviglio	autodemolitore	1.327			1.073	15	328	12-07-2002		
BG	Valbrembo	autodemolitore	1.525	150		876	13	316	31-12-2002		
BG	Zanica	autodemolitore	447			320			27-07-2001		
BS	Bedizzole	rottamatore	505			4.852	5		30-06-2003		12;15;
BS	Bedizzole	autodemolitore	13.345			13.108	244	342	2-02-2004		02;12;1602;
BS	Bedizzole	rottamatore	137			13.837		2.087	16-02-2001		
BS	Brescia	autodemolitore	914				26	312	11-05-2001		
BS	Brescia	autodemolitore	109			157	0		9-07-2003		
BS	Brescia	autodemolitore	1.811			1.472	14	62	9-07-2003		
BS	Capriolo	autodemolitore	3.772	92		3.723	45	57			
BS	Castenedolo	piattaforma	51			116	1		18-12-2002		10;12;
BS	Castenedolo	autodemolitore	753			684	6	66	24-07-2003		
BS	Cazzago San Martino	autodemolitore	156			95	4	24	24-07-2003		
BS	Coccaglio	autodemolitore	105			24	2	84	2-02-2001		07;12;1602;1
BS	Collebeato	autodemolitore	256			630	6	85	20-07-2001		07;12;1602;1
BS	Concesio	autodemolitore	227			202	4	10	2-02-2001		
BS	Corte Franca	autodemolitore	853			449	59	242	2-06-2001		
BS	Darfo Boario Terme	autodemolitore	62			68	1	21	7-07-2000		
BS	Darfo Boario Terme	autodemolitore	540			345	3	61	27-01-2004		
BS	Gianico	autodemolitore	1.201	314		1.116	16	92			
BS	Gussago	autodemolitore	441			385	5	94	5-03-2001		
BS	Isorella	piattaforma	2	33						19-09-2000	12;15;
BS	Mazzano	autodemolitore	855	34		1.067	15	111	25-11-2004		
BS	Montichiari	autodemolitore	1.500	7.666		4.101	13	62	27-07-2001	9-05-2003	
BS	Montichiari	autodemolitore	494			292	4	107	27-04-2000		
BS	Pompiano	autodemolitore	636			782	10	131	21-05-2004		
BS	Poncarale	autodemolitore	41			5	0	48	26-02-2001		
BS	Pozzolengo	rottamatore				21			27-02-2003		
BS	Rodengo-Saiano	autodemolitore	103			71	0				12;15;1602;1
BS	Roncadelle	autodemolitore	27			124	0	64		15-12-2000	
BS	San Zeno Naviglio	rottamatore	43					41		5-03-2003	12;15;1
BS	Sellero	autodemolitore	604			357	16	113	28-02-2003		
BS	Sirmione	autodemolitore	447								
BS	Torbole Casaglia	autodemolitore	34			42	1		25-09-2003		

Altri rifiuti trattati 1° livello CER		Non pericolosi (t/a)							Pericolosi (t/a)							RU (t/a)					
pericolosi	pericolosi	R3	R4	R5	R13	D9	D14	D15	R3	R4	R5	R13	D9	D14	D15	R3	R4	R5	R13	D14	D15
	1601												45								
5;1601;17	15		1.675		218		1.794	51		15							1.307				
07;12;15; 502;17;19		6.671	3.252		99			50								2.858	1.014		2		
03;04;07; 2;15;1601; 611;17;19	05;08;10;13;14; 15;1601;1602; 17;19	1.252	6.409		1.604		7.668	239		284			118	238	53	9.189	74	70	142	216	104
	1601												336								
	1601												23								
1602;17			1.611	544																	
15;1601; 7;19			2.055	230	21																
	1601												936								
1608;17			1.449														25				
15;1601; 7;19			2.128		43												4.441				
1601; 7;19			3.399		57					32		7									
	1601												213								
17			264		25																
	1601												248								
1601; 7	15;1601	28	19.061		86								51				408				
602;17;19			528		116																
	1601												154								

segue: Tavola 3 - Impianti di trattamento veicoli fuori uso Lombardia, 2004

Provincia	Comune	Tipo impianto	veicoli trattati (t/a)			giacenza veicoli 31/12/2004 (t/a)			rifiuti provenienti dalla messa in sicurezza (t/a)			data rilascio autorizzazione	data comunicazione	non pe
			160104	pericolosi	non pericolosi	160106	pericolosi	non pericolosi	160106	pericolosi	altri non pericolosi			
BS	Vobarno	autodemolitore	1.067	180				14			11-07-2003			
PV	Arena Po	autodemolitore	1.154	134				16			8-04-2004			
PV	Cura Carpignano	autodemolitore	255				102	3			12-10-2001		12;160	
PV	Dorno	piattaforma	45				75	2			13-11-2002		12;15;	
PV	Gambolò	piattaforma			14		19		8				12;15;	
PV	Gerenzago	autodemolitore	87				71	0	5				10;12; 1602;	
PV	Mortara	autodemolitore	1.109				361		7		7-07-2000			
PV	Mortara	rottamatore	56		40		749		53		8-04-2004		04;07; 1606;1	
PV	Pavia	autodemolitore	260	40			247	6	47		5-07-2002	28-03-2001	12;160	
PV	Pieve Porto Morone	autodemolitore	1.220		140		751	27	563		7-06-2002			
PV	San Martino Siccomario	autodemolitore	539	60			444		111		27-08-2002			
PV	Vigevano	autodemolitore	824	50	239		728	20	187		4-05-2001	18-05-2001	12;15; 1602;	
PV	Vigevano	piattaforma					33				14-02-2003		10;12; 1602;	
PV	Villanterio	autodemolitore	573	1.036			826	15	56		27-06-2001			
PV	Voghera	autodemolitore	104	30	86		2.331		436		1-01-2004		12;15; 1602;	
PV	Zeccone	autodemolitore	735	4			653	20	13		28-07-2000	20-05-2003		
CR	Annicco	autodemolitore	203	5			198	4			26-01-2004		12;15; 1602;	
CR	Casalmaggiore	autodemolitore	1.313	117	46		956	29	116		30-01-2003			
CR	Crema	autodemolitore	1.433				139	10	67		7-07-2000		12;15; 1602;	
CR	Cremona	autodemolitore	2.260				2.192	11	91		23-06-2003			
CR	Cremona	autodemolitore	148	23	11		155	3	98		12-01-2001		03;12; 17;19	
CR	Vaiano Cremasco	autodemolitore	307				269	3	40					
MN	Borgofranco sul Po	autodemolitore	19	6							20-02-2003		15;160	
MN	Gazzuolo	autodemolitore	38						10					
MN	Goito	autodemolitore	339				225	7	76		28-02-2001			
MN	Magnacavallo	autodemolitore	418	38			331	8	75		26-11-2002			
MN	Mantova	autodemolitore	60				60	1	0		19-11-2004			
MN	Mantova	autodemolitore	65	3			82	2			7-11-2002	8-05-2003	02;15;	
MN	Mantova	autodemolitore	238	41			235	3	34				12;160	
MN	Marcaria	autodemolitore	278	16			5.092	5	10		26-02-2001	28-03-2003	02;12; 1602;	
MN	Pegognaga	autodemolitore	230				210	3	14		3-02-2004	17-09-2003		
MN	Roverbella	autodemolitore	602				1.122	18	23				12;160	
MN	San martino dall'Argine	autodemolitore	714	32					6		15-12-2000	8-05-2003		
MN	Sermide	autodemolitore	657	100			474	8	144		26-02-2001			
MN	Sermide	autodemolitore	29	11			64	1	21					
MN	Viadana	autodemolitore	261	14				4	204		28-10-2004			
LC	Castello di Brianza	autodemolitore	692				613	10	1		24-12-2002			
LC	Colico	rottamatore			171		263					14-03-2003	12;15;1	
LC	Colico	autodemolitore	1.114				592	10	52		3-04-2002			
LC	Lecco	autodemolitore	1.696	150			1.608	42	40		29-12-2000			
LC	Missaglia	autodemolitore	1.907				1.939	91	74		5-03-2003	15-12-2003		
LC	Valmadrera	rottamatore					612		54				12;15; 1602;	
LO	Sordio	autodemolitore	1.248				880	27	258		26-02-2001			
LO	Lodi	autodemolitore	636					7						
LO	Guardamiglio	autodemolitore	6				88	2						
TOTALE LOMBARDIA 2004			209.145	28.608	11.000		198.786	3.866	27.992					

Fonte: APAT

altri rifiuti trattati 1° livello CER		Non pericolosi (t/a)							Pericolosi (t/a)							RU (t/a)					
pericolosi	pericolosi	R3	R4	R5	R13	D9	D14	D15	R3	R4	R5	R13	D9	D14	D15	R3	R4	R5	R13	D14	D15
	17				40																
01;17			314		168																
17					97																
1602;17			1.415		226																
15;1601; 17	13;1601;1606		4.122		168						0	130									
2;15;1602; 508;17;19		337	5.113	16.457	4.156											210	247	117	333		
01;17			30	0	552												28	32			
			6.399		249																
1601; 7;19	1601		1.921		924								84				246				
15;1601; 7;19			15.278		1.316												648				
1601; 7;19			5.716		198												572				
1601; 7;19			2.195		5												178				
	1601												11		13						
1601; 7			2.835									136									
15;1602;	1601		1.617		74								11				1.485				
01;17			91		25												78				
	1601												6								
1601					91														10		
02;17					5.170																
15;1601; 7;19	15;1601;1606		4.034		5.550				2		27	15		3					110		
01;17			655		2																
	1601												4.689		739						
1602;17;19	1601				77								88						21		
1601; 7			40.523		2.188												531		81		
	1601												43								
		11.958	346.227	22.625	41.916	209	11.559	475	0	337	6	178	11.492	289	3.785	14.807	24.187	315	4.342	489	104

Tavola 4 - Impianti di trattamento veicoli fuori uso Trentino Alto Adige, 2004

Provincia	Comune	Tipo impianto	veicoli trattati (t/a)			giacenza veicoli 31/12/2004 (t/a)			rifiuti provenienti dalla messa in sicurezza (t/a)			data rilascio autorizzazione	data comunicazione	
			160104	pericolosi	non pericolosi	160106	pericolosi	altri non pericolosi	160106	pericolosi	altri non pericolosi			
BZ	Bolzano - Bozen	piattaforma di trattamento	2.744	1.078	235	3.425	719	490					02;06;	
BZ	Bolzano - Bozen	autodemolitore	1.809			982	9	400						
BZ	Bolzano - Bozen	autodemolitore	616			277	6	100						
BZ	Bronzolo - Branzoll	piattaforma di trattamento	184			279	3	73	17-10-2002				02; 03;	
BZ	Brunico - Bruneck	rottamatore	262	114	2	212	21	90					12; 15;	
TN	Mezzolombardo	rottamatore	50	18					2-11-2000				12; 15;	
TN	Pergine Valsugana	autodemolitore	399	125		290	23	161	8-11-2000	8-11-2000				
TN	Padergnone	autodemolitore	701			519	10	141						
TN	Faedo	autodemolitore	1.294	632			1							
TN	Flavon	autodemolitore	23	12		39	1				21-05-2002			
TN	Storo	autodemolitore	338			305	6	49			15-09-2000			
TN	Levico Terme	autodemolitore	1.844			1.536	30	181						
TN	Rovereto	piattaforma di trattamento	429			298	6	20					03; 10;	
TN	Bleggio Inferiore	piattaforma di trattamento	372	6	23	307	5	226	29-07-2004				03; 10;	
TN	Rovereto	autodemolitore	1.196	149		990	16		1-10-2004					
TN	Cles	autodemolitore	277	2	44	462	10	178					1602;	
TN	Trento	autodemolitore	4.621	16		3.994	65	679					12; 15;	
TOTALE TRENTINO ALTO ADIGE 2004			17.159	2.152	304	13.915	931	2.788	187.674	111.019				

Fonte: APAT

Tavola 5 - Impianti di trattamento veicoli fuori uso Veneto, 2004

Provincia	Comune	Tipo impianto	veicoli trattati (t/a)			giacenza veicoli 31/12/2004 (t/a)			rifiuti provenienti dalla messa in sicurezza (t/a)			data rilascio autorizzazione	data comunicazione	
			160104	pericolosi	non pericolosi	160106	pericolosi	altri non pericolosi	160106	pericolosi	altri non pericolosi			
VR	Bovolone	autodemolitore	196		1	221	1	27	25-02-2004					
VR	Castagnaro	autodemolitore	1.330	804	2		8	23	6-04-2005				12;15;	
VR	Legnago	autodemolitore	2.589	310	76	2.200	52	389	31-10-2003				03;04;12;1602;1	
VR	Minerbe	autodemolitore	3.423	523		518	9	42	1-07-2002					
VR	Pescantina	autodemolitore	494			9	10							
VR	San Bonifacio	autodemolitore	338			25	7	4						
VR	San Giovanni Lupatoto	autodemolitore	482			175	5	61						
VR	San Pietro in Cariano	autodemolitore	1.032		506	1.658	34	527	19-11-2002					
VR	Sant'Ambrogio di Valpolicella	autodemolitore	768		41	751	3		19-11-2002					
VR	Sommacampagna	rottamatore				65		4	21-03-2001					
VR	Sona	autodemolitore	130		7	651	3	87	19-08-2003				12;15;	
VR	Verona	autodemolitore	584			550	12	21	3-06-2004					
VR	Verona	autodemolitore	2.068	5			32	1	21-11-2002					
VR	Verona	autodemolitore	1.981			1.348	14	5	20-02-2004					
VR	Verona	autodemolitore	259			241	2		9-05-2003					
VR	Verona	autodemolitore	757			733	5							
VR	Verona	autodemolitore	178			164	2	3	16-12-2003				12;15;	
VR	Verona	rottamatore				1.389		171			18-03-2005	17		
VR	Villafranca di Verona	rottamatore	7				3	127	2-05-2005				12;160	
VR	Villafranca di Verona	autodemolitore	1.365		564	1.788	20	674	26-02-2004				12;15;1602;1	
VR	Villafranca di Verona	autodemolitore	512			387	7	104						
VR	Villafranca di Verona	autodemolitore	247			223	4	20						
VR	Villafranca di Verona	rottamatore	14			8	0	65	30-04-2003				12;15;16	
VR	Villafranca di Verona	autodemolitore	775	14		754	7		31-08-2000					
VR	Zimella	rottamatore				291		53			23-07-2003		12;15;1602;1	

altri rifiuti trattati 1° livello CER		Non pericolosi (t/a)			Pericolosi (t/a)			RU (t/a)		
non pericolosi	pericolosi	R3	R4	R13	R13	D9	D15	R3	R4	R13
08;10;12;15;1601;1602;1606;1608;17;18;19	03;05;06;08;09;10;12;13;14;1601;1606;1607;17			894	205		404			88
10; 12; 15; 1601; 1602; 17; 19	12; 13; 1601; 1602; 1606; 17	1.456	16.604	842	3	451	16	42	242	
1602; 17	13; 15; 1601; 1606		381	339	58				240	15
1601; 17; 19	1601		95	40		8	3		116	
	1601					4				
12; 15; 1601; 1602; 17; 19			21.092	541					2.039	
12; 15; 1601 1602; 17; 19	1601	4.122	7.641	549		364		851	789	
	1601					6	1			
17; 19				8						
1601; 1602; 1606; 17; 19	1601; 1606		546	158	146	46				213
		5.578	46.359	3.371	412	879	424	893	3.426	316

altri rifiuti trattati 1° livello CER		Non pericolosi (t/a)							Pericolosi (t/a)							RU (t/a)					
non pericolosi	pericolosi	R3	R4	R5	R13	D9	D14	D15	R3	R4	R5	R13	D9	D14	D15	R3	R4	R5	R13	D14	D15
1601;17			9		98												4				
15;1601;17;19	13;15;1606	2.558	14.017		1.138							1				361	101		40		
1602;17	1601		1.221										39				4				
17					2.595														371		
2;17					2.063														535		
1601;17	13;1601;1606		44.215		68							0	20				376				
1601;17;19	1601		13.097		956								7				839		37		
1601;17			1.451		651												366				

segue: Tabola 5 - Impianti di trattamento veicoli fuori uso Veneto, 2004

Provincia	Comune	Tipo impianto	veicoli trattati 31/12/2004 (t/a)			rifiuti provenienti dalla messa in sicurezza (t/a)			data rilascio autorizzazione	data comunicazione	non po
			160104	pericolosi	non pericolosi	160106	pericolosi	altri non pericolosi			
VI	Altavilla Vicentina	rottamatore			597	1.009		334			
VI	Altavilla Vicentina	autodemolitore	2.226			1.711	46	284	25-05-2001		
VI	Bassano del Grappa	autodemolitore	6.627			4.649	103	144	9-07-2001		
VI	Cassola	autodemolitore	1.726			55	38	1.491			1602
VI	Cassola	autodemolitore	2.165			2.076	35	537			
VI	Cornedo Vicentino	autodemolitore	2.918		7	1.792	24	829	23-04-2001		15;160
VI	Cornedo Vicentino	autodemolitore	316			249	1	8	24-06-2002		
VI	Grancona	autodemolitore	191			146	2	42	13-10-1997		
VI	Marostica	autodemolitore	455			433	6	8	11-10-2000		
VI	Montebello Vicentino	autodemolitore	749			477	8	176	20-09-2002		
VI	Montecchio Maggiore	autodemolitore	538			311	6	184	13-05-2002		
VI	Orgiano	autodemolitore	2.101			1.622	47	268	9-06-2003	9-06-2003	02;12;1602;1
VI	Romano D'Ezzelino	autodemolitore	50								
VI	Schio	autodemolitore	1.665			1.037	25	365	8-11-2001		
VI	Thiene	autodemolitore	1.362		31	1.128	18	57			
VI	Vicenza	autodemolitore	1.800			1.123	35	325	13-06-2001		
VI	Vicenza	autodemolitore	2.891	215	98	2.199	37	559		21-01-2002	
BL	Auronzo di Cadore	autodemolitore	131	2		119	2	63	9-08-2000	30-01-2004	03;08;1601;1617;19
BL	Belluno	autodemolitore	1.034	323		579	21	303	25-06-2002		
BL	Cesiomaggiore	autodemolitore	500			313	8	71	20-12-2002		
BL	Cesiomaggiore	autodemolitore	1.014		50	683	19	288	1-07-2002		
BL	Feltre	autodemolitore	115				1		27-04-2005		
BL	Perarolo di Cadore	autodemolitore	400			226	7	53			
TV	Castelfranco Veneto	autodemolitore	2.111			2.439	42		5-06-2003		12;15;1602;1
TV	Cavaso del Tomba	autodemolitore	780			762	9	539	31-12-2003		12;15;1602;1
TV	Colle Umberto	autodemolitore	460	38	164	794	3	138	17-12-2003		02;10;121602;1
TV	Mareno di Piave	autodemolitore	385			382	3				
TV	Mogliano Veneto	autodemolitore	775						19-12-2003		
TV	Mogliano Veneto	autodemolitore	66	8		16	1		31-01-2004		
TV	Motta di Livenza	autodemolitore	191		12	127	4	58	28-11-2003		12;15;1602;1
TV	Oderzo	autodemolitore	84		44	81	1	1	4-07-2001		03;15;1602;1
TV	Orsago	autodemolitore	131			134	1	10			
TV	Paese	autodemolitore	1.238			894	16	1.072	18-10-2002		
TV	Ponzano Veneto	rottamatore			3			16		16-03-2004	12;15;1602;1
TV	Resana	autodemolitore	532			428	3	101	12-08-2002		
TV	Roncade	autodemolitore	506	213		608	17	53	30-04-2005		
TV	San Fior	autodemolitore	502		16	376	7	93			
TV	San Fior	rottamatore			10						12;15;1602;1
TV	San Fior	rottamatore			234						
TV	San Fior	rottamatore			83	222		66			12;15;1602;1
TV	San Fior	rottamatore			98	4		40			12;15;1602;1
TV	San Polo di Piave	rottamatore	26	19	77	1.778			22-07-2003		03;04;1601;1
TV	San Vendemiano	autodemolitore	8			960	12	173	22-07-2003		
TV	Santa Lucia di Piave	rottamatore	9	2	755	321		343	24-03-2003		12;15;1602;1
TV	Susegana	rottamatore				109					
TV	Trevignano	autodemolitore	2.453			1.405	25	303			
TV	Treviso	autodemolitore	249		11	129	25	79			07;1602;1
TV	Treviso	autodemolitore	242			143	4	26	19-12-2003		

Altri rifiuti trattati 1° livello CER		Non pericolosi (t/a)							Pericolosi (t/a)							RU (t/a)					
pericolosi	pericolosi	R3	R4	R5	R13	D9	D14	D15	R3	R4	R5	R13	D9	D14	D15	R3	R4	R5	R13	D14	D15
	1601												28								
	1601												44								
			6																		
2;17	1601		54										102								
	1601												191								
	1601												0								
	1601												4								
	1601												1								
5;1601; 7;19	1601		18.875		347								111				3.734				
	1601												10								
0;12;15; 1602;1605;	06;08;11;12;13; 14;15;1601; 1602;1603;19	27	4.635	174	1.934		3	37		397		1.009			13	61	51	16	170	0	1
	1601												10		3						
1601; 7;19	1601		98.620		3.915								614				3.388		879		
1601; 7;19			5.442		13								222								
2;15;1601; 7;19	1601;1602;1606		38.581		1.506					33		65					11.758		173		
	1601												0								
	1601												110								
1601;17			262		97																9
1601; 7		683	261		28											14	30				
1602;17			2.582		44																
	12												14								
17		118	3.823		118																
1602;17					3.600																24
17					1.258																
0;12;15; 7;19	1601		15.889	8.449	916								44				2.282	10.048	169		
1601; 7			11.107		1.033													276		23	
1;17	1601;1606				150							0	301								

segue: Tabola 5 - Impianti di trattamento veicoli fuori uso Veneto, 2004

Provincia	Comune	Tipo impianto	veicoli trattati (t/a)		giacenza veicoli 31/12/2004 (t/a)		rifiuti provenienti dalla messa in sicurezza (t/a)			data rilascio autorizzazione	data comunicazione	non po
			160104	pericolosi	non pericolosi	160106	pericolosi	altri non pericolosi				
TV	Treviso	autodemolitore	14		83	607	10	50	6-08-2002	20-02-2004		
TV	Vedelago	autodemolitore	476			420	6	30				
TV	Villorba	autodemolitore	2.610	342		2.193	45	372	19-02-2003			
TV	Volpago del Montello	autodemolitore	1.521			926	25	262	3-02-2005			
TV	Zero Branco	rottamatore				10			16-05-2003		12;160	
TV	Zero Branco	autodemolitore	162			130	3	30			17	
VE	Campolongo Maggiore	autodemolitore	906			331	16	241	9-01-2001			
VE	Camponogara	autodemolitore	669	464		669	28	174	27-03-2003			
VE	Concordia Sagittaria	autodemolitore	324	3		194	3	129	23-06-2003			
VE	Concordia Sagittaria	autodemolitore	380			256	6	118	2002/12723			
VE	Mirano	autodemolitore	4.000			2.997	54	495			1601;1	
VE	Noventa di Piave	autodemolitore	410	13		267	4	85	30-10-2003			
VE	San Michele al Tagliamento	autodemolitore	1.563			883	29	120	22-12-2004			
VE	Santo Stino di Livenza	autodemolitore	64						27-04-2004		02;03;10;12;17;19	
VE	Venezia	autodemolitore	11.146	45		7.865	168	1.654	30-03-2003			
VE	Venezia	autodemolitore	194	21		169	2	29	30-05-2003			
VE	Venezia	autodemolitore	4.694	570		3.186	84	807	31-01-2005			
VE	Venezia	autodemolitore	509	85		229	12	125	23-12-2002			
VE	Venezia	autodemolitore	328	135		214	7	100	30-05-2003			
VE	Venezia	autodemolitore	2.790	483		2.122	56	570	8-02-2001			
PD	Albignasego	autodemolitore	714	400			20		7-04-2004			
PD	Bagnoli di Sopra	autodemolitore	929	241		719	14	181	15-09-2004			
PD	Campodarsego	autodemolitore	1.985	609		2.256	70	626	2-05-2003			
PD	Due Carrare	autodemolitore	2.273	534	238	1.311	40	667				
PD	Montagnana	autodemolitore	1.550	97					28-10-2003	19-05-2003	12;15;1602;1	
PD	Padova	autodemolitore	2.146	194	49	1.820	56	252	31-01-2005			
PD	Piombino Dese	autodemolitore	505			295	7			25-09-2002	1601;1	
PD	Piove di Sacco	rottamatore			93	122		5.183		3-11-2003	12;160	
PD	Polverara	autodemolitore	373			301	3	26	5-11-2003			
PD	San Giorgio delle Pertiche	autodemolitore	1.400	241		912	27	209	25-03-2004			
PD	San Giorgio delle Pertiche	autodemolitore	868	24		484	8	386	19-07-2004			
PD	Sant'Angelo di Piove di Sacco	autodemolitore	1.975	254		1.504	42	370	8-07-2003			
PD	Solesino	autodemolitore	667	378		667	13	146	31-05-2002			
PD	Solesino	rottamatore	118			627		266	8-11-2004		12;17	
PD	Vigonza	autodemolitore	911	28		365	11	20	16-07-2002			
PD	Vigonza	rottamatore	35			361		32	14-10-2002	19-05-2003	03;04;1601;16	
PD	Villafranca Padovana	rottamatore	174								12;15;16	
RO	Frassinelle Polesine	autodemolitore	399	96	22	500	22	38	3-01-2003	2-03-2004	12;15;1602;1	
RO	Lendinara	autodemolitore	311			31	6	4	15-07-2004	4-12-2003		
RO	Pincara	autodemolitore	85			219	13	4	28-08-2003	15-07-2003		
RO	Porto Viro	autodemolitore	813	62	79	682	18	264	26-05-2003	23-05-2003	12;15;	
RO	Rovigo	autodemolitore	1.736	419	444	1.702	68	198	4-07-2003	21-05-2003	12;160	
RO	Taglio di Po	autodemolitore	170			165	31	2	4-10-2004			
RO	Taglio di Po	autodemolitore	296			287	8	3	18-08-1999			
RO	Taglio di Po	autodemolitore	671	91		626	23	116	26-05-2003	23-05-2003	12;15;	
TOTALE VENETO 2004			115.115	8.305	4.495	87.822	1.960	26.292				

Fonte: APAT

Altri rifiuti trattati 1° livello CER		Non pericolosi (t/a)							Pericolosi (t/a)							RU (t/a)					
pericolosi	pericolosi	R3	R4	R5	R13	D9	D14	D15	R3	R4	R5	R13	D9	D14	D15	R3	R4	R5	R13	D14	D15
			6.747		1.177																
	1601				6								48								
												0	14		14						
608;17	13;15;1601;1606				22							27	243								
04;07;08; 15;1601;		9.766	3.690	965	216											3.220	973	85	33		
	1601												110								
	1601												55		7						
	1601					26		7													
	1601					15		1													
1601; 7;19			30.942															858			
	13;1601;1602; 1606;								54		119	33									
7			115		695																
2;17;19			1.143		726													506			
	1601												13								
	1601												34								
			1.064															72			
07;12;15; 1602;17;19		1.360	5.188		1.102											20	9		4		
1601;17;19	1601				125.036										408				33.378		
1601; 7	1601;1606;17		6.066		190				409				774		132						
	1601												7								
1602;17			260		1.199								109					74			
2;17			302		594																
1601;17					1.357								104								
		14.512	329.664	9.588	159.742	41	3	45	-	893	-	1.235	3.402	-	577	3.676	25.710	10.149	35.836	-	1

Tavola 6 -Impianti di trattamento veicoli fuori uso Friuli Venezia Giulia, 2004

Provincia	Comune	Tipo impianto	veicoli trattati (t/a)	giacenza veicoli 31/12/2004 (t/a)		rifiuti provenienti dalla messa in sicurezza (t/a)			data rilascio autorizzazione	data comunicazione
			160104	pericolosi	non pericolosi	160106	pericolosi	altri non pericolosi		
UD	Magnano in Riviera	autodemolitore	86			47	1	62	13-02-2001	
UD	San Vito di Fagagna	autodemolitore	116			86	2	48		
UD	Pradamano	autodemolitore	1.409	144		1.128	19	193	19-02-2001	
UD	Ronchis	piattaforma di trattamento	97			19	2	44	18-05-2001	12; 15;
UD	Tavagnacco	piattaforma di trattamento	16			16				10; 12;
UD	Campoformido	autodemolitore	1.904	728		1.142	33	535	9-02-2001	
UD	Ruda	autodemolitore	1.076		251	1.253	19	138	13-02-2001	
UD	Ronchis	piattaforma di trattamento	41	2	3	55		2	26-02-2001	12-05-2003
UD	Precenico	autodemolitore	47			94				
UD	Aquileia	autodemolitore	696	571		696	8	115	20-08-1999	
UD	Campoformido	autodemolitore	651	380		610	14	140	21-02-2001	
UD	Remanzacco	autodemolitore	157	184		245	4	16	19-02-2001	
UD	Udine	autodemolitore	58	41			1	62	23-02-2001	19-02-2003
UD	Tolmezzo	piattaforma di trattamento	708	226		700	10	205	9-02-2001	
GO	Gorizia	autodemolitore	58			43	1	20		27-05-1998
GO	Monfalcone	autodemolitore	36	248		41	1	64	6-07-2001	14-07-2003
GO	Gorizia	autodemolitore	48			6	1	22	3-10-2000	
GO	Gradisca d'Isonzo	autodemolitore	1.009	2	10	494	16	285	23-07-1992	
GO	Farra d'Isonzo	autodemolitore	1.282		1	655	15	305		3-10-2000
GO	Comons	autodemolitore	1.014	3	44	623	18	382		3-10-2000
GO	Savogna d'Isonzo	autodemolitore	1.473	1		757	20	309		21-05-2003
GO	Villesse	autodemolitore	207				4	51		
TS	Trieste	autodemolitore	483	710		483	16	492		
TS	Trieste	autodemolitore	426			369	6	51		
TS	Trieste	autodemolitore	527			489	4	8		
TS	Trieste	autodemolitore	57			47	1			1-10-2003
TS	Muggia	autodemolitore	142			74	2	25		
TS	Trieste	autodemolitore	238	123		266	4	97	1-10-2003	
TS	Trieste	piattaforma di trattamento	603			425	11	157		
TS	Trieste	autodemolitore	734			587	525	16		
PN	Pordenone	autodemolitore	1.688			741	21	185	11-07-2003	
PN	Sacile	autodemolitore	514			466	6		11-07-2003	
PN	Pordenone	piattaforma di trattamento	50			28	1	113	20-10-2003	02; 12;
PN	Zoppola	autodemolitore	1.707	352		1.428	39	540	10-06-2004	
PN	Sesto al Reghena	autodemolitore	1.629	2		1.238	25	299	15-01-2003	
PN	Pordenone	autodemolitore	1.652	813		1.186	33	207	10-06-2004	
PN	Polcenigo	autodemolitore	117	132		45	1	5	20-10-2003	
PN	Pordenone	autodemolitore	62	154		116	3	71	7-08-2003	
PN	Budoia	autodemolitore	655	84		451	11	220	11-07-2003	
TOTALE FRIULI VENEZIA GIULIA 2004			23.473	4.900	309	17.149	898	5.484		

Fonte: APAT

altri rifiuti trattati 1° livello CER		Non pericolosi (t/a)				Pericolosi (t/a)			RU (t/a)		
non pericolosi	pericolosi	R3	R4	R5	R13	R4	D9	D15	R3	R4	R13
1601; 17; 19		1.155	2.686		575				1.561	160	84
15; 1601; 1602; 17; 19	1602		3.856	2.718	19.919	37				612	3.556
	1601						3	2			
15; 1601; 1602; 17					2.259						149
	1601						6				
	1601						40				
	1601						207	37			
	1601						137				
	1601						13				
15; 1601; 1602; 17; 19	1601	23	3.561		212		81	4		2.025	35
	1601							19			
		1.178	10.103	2.718	22.965	37	487	62	1.561	2.797	3.824

Tavola 7 -Impianti di trattamento veicoli fuori uso Liguria, 2004

Provincia	Comune	Tipo impianto	veicoli trattati (t/a)	giacenza veicoli 31/12/2004 (t/a)		rifiuti provenienti dalla messa in sicurezza (t/a)			data rilascio autorizzazione	data comunicazione	
			160104	pericolosi	non pericolosi	160106	pericolosi	altri non pericolosi			
IM	San Remo	piattaforma di trattamento	1.616	27		1.630	7	24	27-12-2002		02;07;
IM	Ventimiglia	autodemolitore	654	84			10		13-07-2001		
IM	Taggia	autodemolitore	634			600	6	37	30-10-2003		
IM	Imperia	autodemolitore	471			330	12	331	30-11-2001		
IM	Vallecrosia	autodemolitore	659				11	800	31-10-2003		
IM	San Remo	autodemolitore	503	36		422	7		30-12-2004		
SV	Albenga	autodemolitore	307	31		180	2	54	13-06-2002	9-05-1998	
SV	Varazze	piattaforma di trattamento	116	17		62	2	53	6-03-2001	24-06-2003	15; 17
SV	Carcare	autodemolitore	249	58		207	4	0	28-02-2005		
SV	Savona	autodemolitore	508			1.475	11	339	23-02-2001		
SV	Cairo Montenotte	rottamatore	748			2.110	12	1.421	12-11-2001	3-06-2003	12; 15;
SV	Savona	rottamatore	89			237	7	326	8-11-2002	28-07-2003	12; 15;
SV	Ceriale	autodemolitore	596			329	11	204	28-05-2001	21-06-2001	
SV	Savona	autodemolitore	782	10		73	14	18	23-02-2001	27-09-2001	
SV	Cengio	autodemolitore	740	40		71	12	200	7-03-2001	6-06-2003	17
SV	Pietra Ligure	autodemolitore	800	13		923	9	221	23-08-2001	12-06-2003	17
SV	Albisola Superiore	autodemolitore	111			8	1	100	5-11-2001	28-06-2002	
SV	Albisola Superiore	autodemolitore	209	20		21	3	121	20-07-2001	7-11-2003	
SV	Savona	autodemolitore	1.468	25		1.493	16	194	26-02-2001	11-06-2003	
SV	Ceriale	autodemolitore	248			160	7	15	9-04-2001		
SV	Savona	autodemolitore	2.708	214		510	17	137	9-03-2001		
SV	Andora	autodemolitore	533	209		714	13	254	9-04-2002	5-08-2003	
GE	Genova	autodemolitore	148			165	3	6	12-02-2001		
GE	Genova	autodemolitore	286			216	6	25	12-02-2001		
GE	Genova	autodemolitore	850		68	624	11	215	16-09-2003		
GE	Genova	rottamatore	424	12	68	418	5	24	8-08-2002	14-05-2003	12; 15;
GE	Genova	rottamatore	1.545			1.598	35	55	9-07-2002	31-05-1999	12; 15;
GE	Genova	autodemolitore	2.421	9		1.534	41	846	27-05-2003	19-01-2004	17
GE	Genova	autodemolitore	1.556	152		921	32	383	8-08-2002		
GE	Sestri Levante	autodemolitore	1.657	3		1.374	28	258	4-07-2002	20-08-2003	
GE	Genova	autodemolitore	2.452	44	14	2.786	67	309	20-03-2003		
GE	Ronco Scrivia	rottamatore	493		253	2.540	7	678	8-08-2002	13-01-2005	12; 15;
GE	Carasco	autodemolitore	510	43		362	8	21	11-09-2003		
GE	Genova	autodemolitore	385	21		272	5	66	8-08-2002		
GE	Avegno	autodemolitore	481	52		417	13	101	18-07-2002		
GE	Genova	autodemolitore	1.116	100		791	18	271	7-07-2003	15-07-2003	17
GE	Carasco	autodemolitore	902	114		647	11	123	16-07-2002	24-12-2004	
GE	Genova	autodemolitore	326	76		217	7	96	8-08-2002		
GE	Genova	autodemolitore	530	362		334	12	63	8-08-2002		
GE	Rapallo	autodemolitore	356	2		292	2	62	12-09-2002		
GE	Genova	autodemolitore	806	81		713	11	84	15-10-2002		
GE	Genova	autodemolitore	309			305	2	3	30-05-2001		
GE	Chiavari	piattaforma di trattamento	713	5	188	2.814	14	320	30-10-2002		12; 15;
SP	Sarzana	rottamatore	50				1		27-03-2001	16-05-1998	12; 15;
SP	Vezzano Ligure	autodemolitore	3.666	189		3.396	108	616	14-02-2005		
TOTALE LIGURIA 2004			36.731	2.049	591	34.291	641	9.474			

Fonte: APAT

altri rifiuti trattati 1° livello CER		Non pericolosi (t/a)				Pericolosi (t/a)				RU (t/a)		
non pericolosi	pericolosi	R3	R4	R13	D15	R4	R13	D9	D15	R3	R4	R13
08;10;15; 1601; 1602; 17; 19	06; 07; 08; 09; 13; 14; 15; 1601; 1602; 1605; 1606; 1607; 17			503			35	92				134
	1601							6				
	1601							22	1			
		10		51							334	34
1601; 1602; 1602; 17; 19	13; 1601; 1602; 1606; 1601		20.165	1.459			5	36			1.754	17
1601; 1602; 17	13 1601 1606		363	167			1				330	9
	1601								16			
			121									
			946									
	1601							10	9			
	1601							20	3			
1601; 1602; 17	1601; 1601; 1602; 1606		3.091	257		89	6	48	1		1.740	
1601;1602;1605; 1606; 17	1602; 1606		5.423	760	4		12				80	5
	1601			47				297	462			
	1601								8			
1601; 17			4.944	1.143							123	
	1601							9				
	1601							20	20			
	1601							49	7			
	1601			3				7	3			
	1601							22	2			
	1601							8	2			
	1601							2	3			
1601; 1602; 17	13 1601; 1606	1.846	4.470	601	40		9		713	871	1.998	237
1601; 1602; 17	1601		6.237	629				1			21	319
		1.856	45.760	5.620	44	89	68	649	1.250	871	6.380	755

Tavola 8 -Impianti di trattamento veicoli fuori uso Emilia Romagna, 2004

Provincia	Comune	Tipo impianto	veicoli trattati (t/a)			giacenza veicoli 31/12/2004 (t/a)			rifiuti provenienti dalla messa in sicurezza (t/a)			data rilascio autorizzazione	data comunicazione	non po
			160104	pericolosi	non pericolosi	160106	pericolosi	altri non pericolosi	160106	pericolosi	altri non pericolosi			
PC	Cortemaggiore	autodemolitore	105					84	1	0	15-05-02			
PC	Fiorenzuola d'Arda	autodemolitore	697					676	9	0	24-05-02			
PC	Piacenza	autodemolitore	2.986	758				2.489	26	342		n. i.	17	
PC	Piacenza	autodemolitore	213											
PC	Piacenza	autodemolitore	540					493	2	0		n. i.		
PC	Piacenza	autodemolitore	915											
PR	Borgo Val di Taro	autodemolitore	313											
PR	Fidenza	autodemolitore	466					241	9	215	03-07-03			
PR	Fidenza	autodemolitore	830											
PR	Fontanellato	autodemolitore	93	1				55	4	126	10-03-03			
PR	Langhirano	autodemolitore	3.554	40				2.147	54	819	23-12-04			
PR	Medesano	rottamatore			6			9		8		04-04-00		
	Parma	autodemolitore	1.513	611				1.240	27	273	02-11-04	09-02-04		
PR	Parma	autodemolitore	1.008	371				1.354	23	11	26-01-05			
PR	Parma	rottamatore			173			293				17-04-03		
PR	Parma	autodemolitore	179										1601	
PR	Parma	rottamatore			68			922		51		14-05-04		
PR	Parma	rottamatore			33							22-01-04		
PR	Parma	rottamatore						6		21		13-09-04		
PR	Sorbolo	autodemolitore	2.871	368	132			1.616	52	812	02-12-04			
RE	Boretto	autodemolitore	89		516			70	17	110	02-06-99		12; 15;	
RE	Boretto	autodemolitore	64		12			50	10	45				
RE	Brescello	autodemolitore	1.383	255	23			1.072	29	282				
RE	Campegine	autodemolitore	2.012					1.700	43	144	07-02-05			
RE	Casalgrande	autodemolitore	1.165	5				739	10	160	31-05-04	02-10-03		
RE	Correggio	autodemolitore	349											
RE	Gattatico	autodemolitore	111					171	23	38	08-02-02			
RE	Luzzara	autodemolitore	314					214	4		17-01-05			
RE	Reggio Emilia	autodemolitore	846	20				647	24	88	07-04-05			
RE	Reggio Emilia	autodemolitore	920					673	10		12-01-04			
RE	Reggio Emilia	autodemolitore	792					706	11	207	20-01-05			
RE	Reggio Emilia	autodemolitore	1.478	254				915	27	258				
RE	Rio Saliceto	autodemolitore	27					26	0		17-11-04			
RE	Scandiano	autodemolitore	861	180				217	15	105	22-05-03			
MO	Campogalliano	autodemolitore	80					89	3					
MO	Carpi	autodemolitore	401					340		103	24-07-02	18-05-03	03;12; 1602; 1	
MO	Carpi	autodemolitore	499					488	7	0	17-10-01			
MO	Castelfranco Emilia	autodemolitore	284					367	1					
MO	Castelnuovo Rangone	autodemolitore	83								27-10-99	26-08-04	16; 17	
MO	Castelvetro di Modena	autodemolitore	632	101				419	20	47	04-10-02	20-02-03		
MO	Finale Emilia	autodemolitore	585					408	26		30-07-04	18-05-98	12;15; 1602;1	
MO	Mirandola	autodemolitore	1.000					969	17	37				
MO	Modena	autodemolitore	70	2				156	3	4				
MO	Modena	autodemolitore	82	187	40			770			22-03-00	13-01-99	12; 15; 1602; 1	
MO	Modena	autodemolitore	78					7			30-05-03	29-07-04	12; 15; 1602; 1	
MO	Modena	autodemolitore	2.336	78	1			2.900	39	379	30-10-03	02-08-05		
MO	Modena	autodemolitore	3.713	52				2.980	77	657		31-10-03		
MO	Modena	rottamatore			175									
MO	Pavullo nel Frignano	autodemolitore	921	136					16	1		01-07-00		
MO	San Prospero	autodemolitore	1.130	2				741	31	261	17-03-05			
MO	Sassuolo	autodemolitore	558					562	35	444		29-04-04	12; 15; 1602 1	

altri rifiuti trattati 1° livello CER		Non pericolosi (t/a)							Pericolosi (t/a)							RU (t/a)				
pericolosi	pericolosi	R3	R4	R5	R13	D9	D14	D15	R3	R4	R5	R13	D9	D14	D15	R3	R4	R5	R13	D14
					2															
	1601													31						
	1601		5											5						
	1601												214		3					
17	1601				33								12							
	1601													3						
	1601													4						
	1601													9						
	1601													4						
	1601													1						
15;1601; 7;	13;1606		4.696	132	65							1							224	
				12																
	16 01														237					
1601; 7			1.461																264	
1601; 7	15; 1601;1602; 1606		6.370		1.912							14								127
1601; 7;19	1606		23.706		126							1						68		
					8.133															585
1602; 7; 19			24.543		156			11											671	

segue: Tabola 8 -Impianti di trattamento veicoli fuori uso Emilia Romagna, 2004

Provincia	Comune	Tipo impianto	veicoli trattati (t/a)		giacenza veicoli 31/12/2004 (t/a)		rifiuti provenienti dalla messa in sicurezza (t/a)			data rilascio autorizzazione	data comunicazione	non po
			160104	pericolosi	non pericolosi	160106	pericolosi	altri non pericolosi				
MO	Savignano sul Panaro	autodemolitore	770		54	447	20	263				02;03;12;1602;1
MO	Soliera	autodemolitore	50		56	398	7	1	28-11-03	18-05-03		12;15;1602;1
BO	Anzola dell'Emilia	autodemolitore	43						22-04-04			1601;1
BO	Bologna	autodemolitore	410	45		206	6	36	03-05-04			
BO	Bologna	autodemolitore	4.370			2.913	65	669				
BO	Bologna	autodemolitore	2.029	14		1.381	22	4	27-01-00			
BO	Castel San Pietro Terme	autodemolitore	555		75	266	10	130	23-08-04			
BO	Crevalcore	rottamatore			21	656		39	17-05-98	28-03-02		03;12;1602;1
BO	Granarolo dell'Emilia	autodemolitore	4.749	293	50	1.872	61	26	28-01-03			1601
BO	Imola	autodemolitore	1.516	629		1.171	52	370	01-06-04			
BO	Imola	autodemolitore	218	64		163	6	65	11-12-03			
BO	Marzabotto	autodemolitore	451			496	12	4				
BO	Minerbio	autodemolitore	1.225	90		1.193	15		03-11-04			
BO	Molinella	autodemolitore	466			981	5	130		01-05-04		
BO	Monzuno	autodemolitore	1.477	382		800	23	216	29-03-02	25-06-03		
BO	Ozzano dell'Emilia	rottamatore						386		09-05-03		
BO	San Pietro in Casale	autodemolitore	573	130	179	511	10	136	20-03-02			08;160
BO	Sasso Marconi	autodemolitore	2.378	60		1.449	45	293	07-08-03			
FE	Argenta	autodemolitore	190	605		170	5	127	09-08-02			
FE	Cento	autodemolitore	1.107	370		1.044	27	278	18-09-03			
FE	Cento	autodemolitore	921			2.564	1	189	21-06-04			10;12;1602;1
FE	Comacchio	autodemolitore	432	143	2		5	37	18-03-03			
FE	Comacchio	autodemolitore	455			253			21-07-03			
FE	Copparo	autodemolitore	703			531	8	27	07-02-03			
FE	Copparo	autodemolitore	210			335	6	103	15-03-05			
FE	Copparo	autodemolitore	97	19	228	995	1	304	30-03-04			10;12;1602;1
FE	Ferrara	autodemolitore	187	36		152	3	88	11-04-05			
FE	Ferrara	autodemolitore	351		63	377			29-04-03			12;15;1602;1
FE	Ferrara	autodemolitore	2.091	658		2.141	51	231	21-12-04			
FE	Ferrara	autodemolitore	110	12		61	3	46	05-04-00			
FE	Ferrara	autodemolitore	698	59		5	8	103	15-03-05			
FE	Migliarino	autodemolitore	537	27	40	274	6	231	18-03-03			02;12;1602;1
FE	Migliaro	autodemolitore	290	586		238	6	116	08-03-05			12;17
FE	Portomaggiore	autodemolitore	951	318		678	15		21-11-01			1601
FE	Portomaggiore	autodemolitore	150			91	2	576				
RA	Alfonsine	autodemolitore	806	678	79	660	16	227	24-07-03			1601
RA	Bagnacavallo	autodemolitore	469	57	2	248	6	45	20-09-03	21-05-03		17
RA	Cervia	autodemolitore	642			555	28	86				
RA	Faenza	autodemolitore	221			110	4	60	28-07-03			
RA	Faenza	autodemolitore	2.340	1.215		465			04-03-03	30-04-03		1601;1
RA	Faenza	autodemolitore	11			7		16				
RA	Fusignano	autodemolitore	579	216	85	304	3	86	19-02-02	27-05-03		
RA	Lugo	autodemolitore	296	90	10	158	2	2	26-03-03	21-05-03		
RA	Lugo	autodemolitore	521		3	461	12	136				
RA	Lugo	autodemolitore	223					0				1601
RA	Ravenna	autodemolitore	1.359	318		747	10	285				1601
RA	Ravenna	autodemolitore	27		0		0	25				15;160
RA	Ravenna	autodemolitore	325		60	303	5	71	10-10-02	27-05-03		
RA	Ravenna	autodemolitore	83	42			3	39	13-04-04	12-05-03		10;12;1602;1
RA	Ravenna	autodemolitore	575			433	9	16				
RA	Ravenna	autodemolitore	83			89						
RA	Riolo Terme	autodemolitore	8	0		6	0	0	23-04-04	13-11-03		

altri rifiuti trattati 1° livello CER		Non pericolosi (t/a)							Pericolosi (t/a)							RU (t/a)				
pericolosi	pericolosi	R3	R4	R5	R13	D9	D14	D15	R3	R4	R5	R13	D9	D14	D15	R3	R4	R5	R13	D14
2;15;1601; 1608;17	12;13;15;1601; 1602;1606				739			93				0			43					
1601; 7;19	13;1606				10.728			5				8			0					877
1602	1601		81											883						
5;1601; 7			2.499	18	69												17			4
	1601				2								102							
	16 01												15							
	1601		7																	
			59.326		4.367							7					1.156			
1	13;14;1601;1606		64		25				677			135								
5;1601; 7;19;			12.368	3.852				5.225	268						269					
5;1601; 7; 19	13;1601;1606	13.657	6.882		1.248				102			5				130	522			398
1601; 7					197												899			
5;1601; 7			105		599															
					151															
	1601				3								38		23					
					1															
602	1601		5						2.340											
	13;1601				6										5					
	1601				6								126							
01;17	1601		95		5.489								23							
5;1601; 7	13;15; 1601; 1602;160;1608		66	1.991	227				119			5			7					0

segue: Tabola 8 -Impianti di trattamento veicoli fuori uso Emilia Romagna, 2004

Provincia	Comune	Tipo impianto	veicoli trattati (t/a)			giacenza veicoli 31/12/2004 (t/a)			rifiuti provenienti dalla messa in sicurezza (t/a)			data rilascio autorizzazione	data comunicazione	non po
			160104	pericolosi	non pericolosi	160106	pericolosi	altri non pericolosi	160106	pericolosi	altri non pericolosi			
RA	Riolo Terme	rottamatore			1							29-04-03	12;160	
RA	Russi	autodemolitore	320		52	251	6	55	13-04-00			13-05-03	1601;1	
RA	Sant'Agata sul Santerno	rottamatore			34			130				15-05-98	12;15;1	
FC	Bagno di Romagna	rottamatore						9				11-06-03	17	
FC	Castrocaro Terme e Terra del Sole	rottamatore			15	49						31-01-03	12;17	
FC	Cesena	rottamatore			2	7		377	-			01-04-03	12;160	
FC	Cesenatico	autodemolitore	337		213	251		1.202					16 17	
FC	Cesenatico	autodemolitore	1.305	88		504	11	137	30-09-03			27-05-03		
FC	Forlì	autodemolitore	67		14	2						01-12-04	12;17	
FC	Forlì	autodemolitore	388	8	68	286		9				26-09-00		
FC	Forlì	autodemolitore	58	77	23	58			12-12-04					
FC	Forlì	autodemolitore	2				0	4				30-03-04	17	
FC	Forlì	autodemolitore	2.860	316					30-04-02			04-07-03	1601	
FC	Forlì	autodemolitore	1.467	380		1.074	33	394	30-12-04			26-09-00		
FC	Forlì	autodemolitore	86		222	90		5	20-06-04					
FC	Forlì	autodemolitore	214	385		144	5	75	27-03-02			15-04-03	-	
FC	Forlì	autodemolitore	22		8				25-06-01				1602;1	
FC	Forlì	autodemolitore	391											
FC	Forlimpopoli	rottamatore			3	7		60	-			22-03-01	12;160	
FC	Forlimpopoli	rottamatore						11	-			31-10-00	12;15;1	
FC	Gambettola	autodemolitore	32	2	3		7	159	29-11-04			13-05-03	1601;1	
FC	Gambettola	rottamatore			147			462				29-07-03	12;15;1 1602;1	
FC	Gambettola	autodemolitore	2.535	451	60		3	277	29-06-04			25-07-03		
FC	Gambettola	autodemolitore	99	39	21	92	4	88	30-01-04			13-05-03	1602	
FC	Gambettola	autodemolitore	56	4	1		1	39	26-04-04			13-05-03	1601	
FC	Gambettola	rottamatore						25				25-07-03	12;160 17;19	
FC	Gambettola	rottamatore						6				19-10-00	12;160	
FC	Gambettola	rottamatore			46	43		108				07-02-03	12;15;1 17;19	
FC	Gambettola	autodemolitore	100					25	30-09-03			18-05-98	17	
FC	Gambettola	autodemolitore						8				29-08-01	1601	
FC	Gambettola	rottamatore			17							28-07-03	12;160	
FC	Gatteo	autodemolitore	91		309	474	25	250	26-08-04			19-08-03	12;15;1 1602;1	
FC	Gatteo	rottamatore						37				18-05-98	12;160 17;19	
FC	Gatteo	autodemolitore	9		345	68	5	28				19-08-03	15	
FC	Longiano	autodemolitore	23	4	9	4	1	22	31-10-03				1601	
FC	Longiano	autodemolitore	341		179				29-04-04				1602;1	
FC	Longiano	rottamatore						992				19-08-03	12;15;1 1602;1	
FC	Longiano	rottamatore						15				19-08-03		
FC	Longiano	autodemolitore	92	137		64	2	29	31-03-03			17-08-03		
FC	Longiano	autodemolitore	3					1	05-03-99			05-03-99	12;15;1	
FC	Meldola	autodemolitore	13	110			2	13						
FC	Sogliano al Rubicone	rottamatore			69			319				30-06-03	1602	
FC	Savignano sul Rubicone	autodemolitore	440	426		221	7	224	27-03-02			-		
FC	Savignano sul Rubicone	autodemolitore	1.007	1.420	2	823	23	185	18-04-02			22-04-03	1601	
FC	Savignano sul Rubicone	rottamatore			44			32				16-01-01	13;15;1 1602;1	
RN	Riccione	autodemolitore	-	-	160	-	-	1.345	09-10-03				-	
RN	Rimini	autodemolitore	1.747	388		1.129	20	449	25-02-03				-	
RN	Rimini	autodemolitore	2.141	594	1.140	924	26	603	09-04-03				1601;1	
RN	Rimini	autodemolitore	86	39	64	11	1	48	09-04-03				-	
RN	Rimini	autodemolitore	74	5	159	17	1	77	10-07-02				-	
TOTALE EMILIA ROMAGNA 2004			94.880	15.450	5.616	65.972	1.492	20.700						

Fonte: APAT

Altri rifiuti trattati 1° livello CER		Non pericolosi (t/a)							Pericolosi (t/a)							RU (t/a)				
pericolosi	pericolosi	R3	R4	R5	R13	D9	D14	D15	R3	R4	R5	R13	D9	D14	D15	R3	R4	R5	R13	D14
1;17;19					44															
7					4															
1602;17	1601;1606				440							5								
					22															
					1.250															
2;17;19			2.125		54															
			122		32															
			16		35															
			2.033		421															
	1601		268										452							
	1601												3							
	-																			
7			0,65		276															
2;17;19			2.123		194												3			
1602;17			116		336															
1602	1601				7									11						
1601; 7;19			9.967		1.526												2.949		8	
	13;1601								17											
					6															
	13;1601;1606				28				1.117			84								
1;1602;			1.065																74	
;1602;17					29															
1601;1602;	13	2.019	13.214		3.592												1.861		691	
					1															
	13;1601;1606		155		711				154		60									
;1602;17	13		17		367															
1601; 7	15;1601		12						66											
1;1602;	1602		123		933				3											
	1601																			
	13;1601;1606		155		711				154		60									
7					49															
1601; 7;19			8.935		1.631															
1602;17	13;1601		182		1.060															29
			7																	
	1601												21							
					390															
1601; 7	13		867		2.108							1					237		33	
	1601												48							
	1601												36							
1602;17	13;1601;1606		28		8				81		16									
	1601												119		101					
	1601												138		11					
		15.676	183.821	5.993	50.549	0	0	5.334	0	5.098	0	402	2.287	0	710	130	8.945	0	2.752	0

Tavola 9 -Impianti di trattamento veicoli fuori uso Toscana, 2004

Provincia	Comune	Tipo impianto	veicoli trattati (t/a)		giacenza veicoli 31/12/2004 (t/a)			rifiuti provenienti dalla messa in sicurezza (t/a)			data rilascio autorizzazione	data comunicazione	no
			160104	pericolosi	non pericolosi	160106	pericolosi	altri non pericolosi					
MS	Aulla	autodemolitore	100										
MS	Carrara	autodemolitore	746			540	13	179	17-09-2003				
MS	Carrara	autodemolitore	739	10	333	692	11						
MS	Carrara	autodemolitore	196			263	6	24	27-04-2004			12; 160	
MS	Massa	autodemolitore	1.069			854	18	142					
MS	Massa	rottamatore	27		5	18	1		4-07-2003			12; 160	
MS	Massa	autodemolitore	643	77		650	9	9					
MS	Massa	autodemolitore	106	10		106	2						
MS	Massa	rottamatore	439			430	7	2	4-07-2003	12-05-2003		12; 15;	
MS	Pontremoli	autodemolitore	610										
LU	Piazza al Serchio	rottamatore	430			343	1	92	3-02-2003			12; 17	
LU	Camaiore	autodemolitore	1.326			1.096	30	264	1-02-2005				
LU	Capannori	autodemolitore	590	60		544	14	29	29-02-2000	26-02-2003			
LU	Coreglia Antelminelli	autodemolitore	204	112	46	161	4	7	22-11-2004	17-05-2003		12; 15;	
LU	Lucca	autodemolitore	1.883	238		1.418	27	383	29-02-2000	17-06-2004			
LU	Lucca	autodemolitore	1.680	210		1.275	29	367	15-09-2004				
LU	Lucca	piattaforma di trattamento	702	13		591	7	393	29-02-2000	17-06-2004		12; 15;	
LU	Pietrasanta	autodemolitore	522			487	9	18					
LU	Viareggio	autodemolitore	1.236	43		818	23	347	30-11-2004				
LU	Viareggio	autodemolitore	1.181			1.070	20	235					
PT	Lamporecchio	autodemolitore	1.689						14/06/2005				
PT	Massa e Cozzile	autodemolitore	166		30	167	3	24	18-10-1999				
PT	Ponte Buggianese	autodemolitore	1.605	359	79	1.266	25	347				1601;	
PT	Ponte Buggianese	autodemolitore	472			588	8	26	24-03-2003	12-07-2002			
PT	Serravalle Pistoiese	piattaforma di trattamento	502	86	25	374	4	137	7-12-2004			12; 15;	
PT	Pistoia	autodemolitore	136									08; 160	
FI	Bagno a Ripoli	autodemolitore	2.879	3	118	2.025	42	455	2-02-2001	30-04-2003		1601;	
FI	Borgo S. Lorenzo	piattaforma di trattamento	3.300	52	87	3.631	42	14	4-01-2004			01;04;0	
FI	Cerreto Guidi	rottamatore	540	65	35	528	13	18	20-04-2005			12; 15;	
FI	Empoli	piattaforma di trattamento	649	222	4	617	14	246	20-05-2004			04;08;1	
FI	Figline Valdarno	piattaforma di trattamento	285			1.627	7	577	2-11-2000			10; 12;	
FI	Firenze	autodemolitore	2.486	427	6	1.558	52	533	15-12-2000	15-05-2003		17; 19	
FI	Firenze	autodemolitore	3.164	20		2.130	56	529	7-04-2003	15-05-2003			
FI	Firenze	autodemolitore	816	1	110	633	16	457	2-02-2001	15-05-2003			
FI	Firenze	autodemolitore	1.309	86		932	23	123					
FI	Firenze	rottamatore	670						1-02-2001	5-09-2003		12;15;	
FI	Firenze	piattaforma di trattamento	2	1	18	17	1	1	23-12-2002	28-08-2003		15; 160	
FI	Pontassieve	piattaforma di trattamento	288	2	78	204	9	61				02;04;0	
FI	Scadici	autodemolitore	2.178			1.379	36	268	22-06-2000			1601;1	
LI	Livorno	autodemolitore	3.029	22	306	2.981	53	548	28-01-2001	7-05-2003		1601;1	
LI	Colle Salvetti	autodemolitore	1.229	63	61	738	6	57	28-02-2001	25-06-2003		15; 160	
LI	Cecina	autodemolitore	525	3					24-02-2000				
LI	Livorno	piattaforma di trattamento	36	7			4		2-03-2001	23-03-1999		12; 15;	
LI	Livorno	autodemolitore	676	112	81	605	15	152	28-02-2001			1601;1	
LI	Livorno	piattaforma di trattamento	23			283			3-05-2001	31-12-1998		12;15;	
LI	Piombino	piattaforma di trattamento	560	25	98	353	4	94	10-04-2001	24-05-2001		1601;1	
LI	Portoferraio	piattaforma di trattamento	842	4	98	715	15	43				1601;1	
LI	Rosignano Marittimo	autodemolitore	1.192	51		1.230	13	194	16-05-2000				
LI	Rosignano Marittimo	piattaforma di trattamento	1.464		152	1.610	15	305	4-02-2002			12; 15;	
LI	Suvereto	piattaforma di trattamento	89	4	23	65	1	13	1-03-2001	19-06-2001		12;15;	
LI	Livorno	autodemolitore	35										
PI	Capannoli	autodemolitore	700	14	243,93,86	1.762	32	226	5-09-2000			17	

altri rifiuti trattati 1° livello CER		Non pericolosi (t/a)					Pericolosi (t/a)					RU (t/a)				
non pericolosi	pericolosi	R3	R4	R5	R13	D15	R3	R4	R13	D9	D15	R3	R4	R5	R13	D15
	1601									22						
02; 17					122											
	1601									32						
01; 1602; 17; 19	1601		6.781		532					98			82		16	
	1601									10						
1601; 1602; 17	13; 1601; 1606		6.032		4.479				2	414			1.746		85	
			1.086													
17			14		15											
1601; 1602; 17			1.990		7											
	1601									33						
	1601									85						
602	1601				2					76	15					
1601; 1602; 17	1601		9.729		555					247	42		813		39	
01; 1608			68		6											
608; 17	13; 15; 1601				118	3					3					
07;12;15;16;17;19	1601	3.326	3.452	4.127						79		3.405	2.211	71		
1601; 1602; 17	1601		3.258		71					43			9			
02;15;1601;1602; 7	08; 14; 15; 1601; 1602; 1606; 17; 19		4.272		93	15	1		35	18	14		2.402		101	
15; 1601; 1602;	13; 1601; 1606		10.459		778				9	71	9	1	3.016		21	
	1601									1						
	1601									350						
	1601										1					
1601;1602;17;19			9.991		605								17			
01; 1602; 17	1601				330						1				398	
07;08;10;12;15; 1602;1603;1605; 1610;17;19	02;05;06;07;08;11;12; 13;15;1601;1602;17	9	296		9.210	1.324			1	36	77				18	13
	1601									97						
7	13; 1601; 1606		7		61				2	178						
01	1601				33					243	6					
1601; 1602; 17					3.569										19	
608	1601				11					167	12					
1601;1602;17;19	1601		15.057		1.751					372	2					
602;1608;17;19	1601		230		101					66	3					
7	1601; 1602; 1606				117				5		123				674	
1601; 1602; 17	1601				35					15					98	
1601;1602;17;19	1601		3.084		42					88	4		625		21	
					66										3	

segue: Tabola 9 -Impianti di trattamento veicoli fuori uso Toscana, 2004

Provincia	Comune	Tipo impianto	veicoli trattati (t/a)	giacenza veicoli 31/12/2004 (t/a)		rifiuti provenienti dalla messa in sicurezza (t/a)			data rilascio autorizzazione	data comunicazione	no
			160104	pericolosi	non pericolosi	160106	pericolosi	altri non pericolosi			
PI	Lari	autodemolitore	2.515	187	108	1.621	53	891	18-10-2004		15; 1602;
PI	Pontedera	piattaforma di trattamento	271		171	1.077	7	185	29-04-2003		12; 15;
PI	Ponsacco	autodemolitore	3.160			1.340	9		2-02-2001		12; 15;
PI	Santa Maria a Monte	piattaforma di trattamento	1.451	85	10	1.310	59	136			12; 15;
PI	S. Miniato	autodemolitore	161	25		113	4	47	1-07-2003		12; 15;
PI	Volterra	autodemolitore	163			128	2		4-06-2003		12; 15;
PI	Pontedera	rottamatore							23/04/2004		12; 15;
AR	Arezzo	autodemolitore	205	30		3	3	3			
AR	Arezzo	autodemolitore	826			823	10	6	27-09-2001		1601
AR	Capolona	autodemolitore	348			114	3	31			
AR	Arezzo	piattaforma di trattamento	145			605	2		28-12-2000		02; 03; 1602;
AR	Arezzo	autodemolitore	318			187	9	47			
AR	Bucine	rottamatore	183		51	130	3				03;15;
AR	Castiglion Fiorentino	rottamatore	1.309			283	7	83			03; 12;
AR	Chiusi della Verna	piattaforma di trattamento	927	97	282	1.024	8	105	30-09-2003		04; 10; 1602;
AR	Cortona	autodemolitore	340			306	6	76			
AR	S. Giovanni Valdarno	autodemolitore	1.532			1.339	18	180			15
AR	Sansepolcro	piattaforma di trattamento	1.516	4	140	1.395	17	27			12; 1602;
AR	Arezzo	autodemolitore	162								
SI	Abbadia San Salvatore	autodemolitore		359	1				23-05-2000		15; 17
SI	Abbadia San Salvatore	autodemolitore	64						02/12/2005		
SI	Colle di Val d'Elsa	rottamatore	4.454	69		2.921	77	581	13-05-2002		03;12;
SI	Montepulciano	autodemolitore	1.481						14/11/2005		
SI	Montepulciano	rottamatore	431	110	65	349	35	62	9-06-2000		12;15;
SI	Siena	piattaforma di trattamento	5.048	178	171	6.325	103	321	5-08-2002		02;03;0 1602;1
GR	Capalbio	piattaforma di trattamento	649	6	88	483			14-06-2004	5-08-2003	12;15;
GR	Follonica	autodemolitore	493	64		386	3	44	18-04-1998		
GR	Follonica	autodemolitore	490	59		592	9	30	22-11-2004	10-12-2001	
GR	Gavorrano		920	20	67	1.165	17	440			
GR	Grosseto	autodemolitore	2.065			2.277	27	386	3-09-1996	30-07-1997	17
GR	Grosseto	piattaforma di trattamento	1.886	2	638	2.501	17	122			01;02;0 12;15;
PO	Prato	rottamatore	62	26	74	776		380	13-11-2002	10-10-2002	12;15;
PO	Prato	autodemolitore	1.802			1.397	31	121			15; 1602;
PO	Prato	piattaforma di trattamento				235		6			12; 15;
PO	Prato	autodemolitore	311	46		237		12	6-05-2002		
TOTALE TOSCANA 2004			83.653	3.769	3.659	70.816	1.279	12.261			

Fonte: APAT

altri rifiuti trattati 1° livello CER		Non pericolosi (t/a)					Pericolosi (t/a)					RU (t/a)				
non pericolosi	pericolosi	R3	R4	R5	R13	D15	R3	R4	R13	D9	D15	R3	R4	R5	R13	D15
01; 1608; 17; 19	13;1601;1602		1.811		1.403				266	814	36					
1601; 1602; 17	1601		6.000		74	43				187			3.965			
1601; 1602; 17	1602	4	4.565					1					290			
17	1601;1602		3.501		71			4	6		5		200			
1602, 17			380													
1601; 17		27	52									2.513	752			
16; 17			7.900													
	1601									526	78					
	1601				5					9						
12; 15; 1601; 7; 19	1601; 1602				12.111	38			12	68					586	30
	1601									12						
1601;1602;17;19					148										515	
1601; 17			6.257		8								15			
12; 15; 1601; 7	13; 15; 1601; 1606	7	3.806		9			4	5	36	1					
			3													
01; 17	13; 15; 1601				125				1							
																739
5;1601;1602;17;19	1601	319	6.525		256					259		787	9.230	127		
1601;1602;1606;17	13; 1602		1.650		335				6							
4;09;12;15;1601; 1603;1606;17;19	15; 1601; 1606; 17	12.582	7.942	5.335	809	330			272	499	40	2.559	2.292	2.128	761	0
1601;1602;17;19	13;1601;1602;1606;17;19		3.084		179	13							69		84	
													1.222			
	1601				101								152		1.070	
4;06;07;08;09;10; 1601;1602;17;19	02;06;07;08;09;11;12;13; 14;15;1601;1602;1606; 17;19		7.012		3.320	1.713			2.960			3.327	1.311		350	
1601;1602;17;19	1601		38		25.115					18	9				430	
01; 1602; 17; 19	13;15;1601;1602;1605	35	454		1.839			653	80	378	6		780			
1601; 1602; 17			13.751		58								295			
		16.309	150.537	9.462	68.680	3.479	1	662	3.662	5.647	3.985	9.265	31.342	2.326	6.028	43

Tavola 10 - Impianti di trattamento veicoli fuori uso Umbria, 2004

Provincia	Comune	Tipo impianto	veicoli trattati (t/a)			giacenza veicoli 31/12/2004 (t/a)			rifiuti provenienti dalla messa in sicurezza (t/a)			data rilascio autorizzazione	data comunicazione	no
			160104	pericolosi	non pericolosi	160106	pericolosi	altri non pericolosi	160106	pericolosi	altri non pericolosi			
TR	Fabro	piattaforma di trattamento	184	26		138	3	234	27-12-2001			12; 15;		
TR	Montecastrilli	autodemolitore	468	203	59	252	6	207	2-05-2001			12; 15;		
TR	Terni	rottamatore	2.565	3.816		2.246	53	1.430	12-01-2000	18-05-2003		12; 15;		
TR	Terni	autodemolitore	670			594	9	94						
TR	Narni	autodemolitore	2.418	232		1.677	2	209	2-10-2002					
TR	Orvieto	piattaforma di trattamento	505			380	13	400	27-03-2002			10; 12;		
TR	Narni	autodemolitore	7											
TR	Otricoli	autodemolitore	30				1	42						
PG	Assisi	rottamatore	149	1	91	1.809	8	508	27-12-2001	15-06-2004		12; 15;		
PG	Castel Ritaldi	piattaforma di trattamento	36			36		50	27-12-2001			02; 03;		
PG	Città della Pieve	autodemolitore	2.955	966		3.440	35	481	20-05-1998	15-01-2003				
PG	Foligno	autodemolitore	1.310	101		881	14	162	14-04-2004					
PG	Città di Castello	piattaforma di trattamento	597	125		478	10	144	27-12-2001			12; 15;		
PG	Fossato di Vico	autodemolitore	799	68	50	825	14	314	27-12-2001	12-02-2004		12; 15;		
PG	Gualdo Cattaneo	autodemolitore	318	152		243	3	47	31-12-2003	17-10-2003		12; 15;		
PG	Gubbio	piattaforma di trattamento	1.010	81	6	1.677	2	209	27-12-2001	17-05-2004		12; 16;		
PG	Panicale	autodemolitore	160	59		140	3		27-12-2001			12; 17;		
PG	Perugia	piattaforma di trattamento	481	16		771	12	66	10-12-2003	16-06-2004		02; 03; 1602;		
PG	Perugia	autodemolitore	161			158	3		27-12-2001					
PG	Perugia	autodemolitore	1.350			1.203	14	15	29-12-1999					
PG	Spoleto	autodemolitore	607	112	1	389	5	181	27-12-2001					
PG	Spoleto	autodemolitore	868			5	483	29	27-12-2001			15; 17;		
PG	Spoleto	autodemolitore	768	199		453	10	359	17-04-2002	17-10-2005		1601;		
PG	Umbertide	autodemolitore	661	294	5	636	9	99	20-02-2002					
TOTALE UMBRIA 2004			19.077	6.451	212	18.431	712	5.280						

Fonte: APAT

altri rifiuti trattati 1° livello CER		Non pericolosi (t/a)				Pericolosi (t/a)					RU (t/a)			
non pericolosi	pericolosi	R3	R4	R5	R13	R3	R4	R13	D9	D15	R3	R4	R5	R13
1602; 17		151	1.185		846						15	218		234
1602; 17	12		20		80			1						5
1602; 17			2.083		1.039									
	160104								44					
15; 1602; 17; 19			8.067		455							528		62
1602; 17; 19			5.792		79							524		
04; 12; 15; 1602; 17		4.735	50		349						942	20		32
1601; 1602; 17	160104		1.353		37				13					
1601; 1602; 17	160104		2.007		99				67			190		
1601; 1602; 17	160104		23		234					29				
02; 17; 19	160104		3.285		445				151	66		119		
					28									
04; 12; 15; 1601; 1603; 17; 19	13; 15; 160104; 1602; 1606; 1608	77	17.885	20.406	4.662	77		95	227	15	107	2.805	3.700	1.417
					1.403									767
					4									
		4.963	41.750	20.406	9.760	77	0	96	502	110	1.064	4.404	3.700	2.517

Tavola 11 - Impianti di trattamento veicoli fuori uso Marche, 2004

Provincia	Comune	Tipo impianto	veicoli trattati (t/a)			giacenza veicoli 31/12/2004 (t/a)			rifiuti provenienti dalla messa in sicurezza (t/a)			data rilascio autorizzazione	data comunicazione	no
			160104	pericolosi	non pericolosi	160106	pericolosi	altri non pericolosi	160106	pericolosi	altri non pericolosi			
PU	Pennabilli	autodemolitore	353	108		252	15	9	21-11-2000	26-09-2001	12; 15			
PU	Sant'Agata Feltria	autodemolitore	451	45	131	336	14	63	21-11-2000	15-05-2003	12; 160			
PU	Mondolfo	autodemolitore	911	270	453	273	16	306	22-05-2001					
PU	Fermignano	autodemolitore	624	154	6	766	1	50	19-03-2003		15; 160			
PU	Fermignano	autodemolitore	291	3		188	3	41	21-11-2000	28-03-2003				
PU	Fano	autodemolitore	412			292	6	165			12; 160			
PU	Fano	rottamatore	4	170		35	9	34	28-12-2000	24-07-2003	12; 160			
PU	Cagli	autodemolitore	66	28		77		15		17-02-2004				
PU	Fano	autodemolitore	628	2	33	334	4	64		18-05-1998				
PU	Fano	autodemolitore	258	1	53	217	4			16-05-1998				
PU	Gabicce Mare	autodemolitore	1.533			591	55	430	13-02-2001					
PU	Pesaro	autodemolitore	606	25		637	7		4-04-2001					
PU	Pesaro	rottamatore	978	74		1.083	19	225	18-05-1998		12; 15;			
PU	Pennabilli	autodemolitore	1.308	115		1.037	24	580	6-08-2002	17-12-1999	15; 160			
PU	Pergola	autodemolitore	349			725		161						
AN	Ancona	autodemolitore	1.266	10		1.053	5	173	28-12-2000					
AN	Ancona	autodemolitore	28			14		14	28-01-2003					
AN	Ancona	autodemolitore	1.172	11		402	19	479	19-02-2004	5-09-2003	12; 15;			
AN	Camerata Picena	autodemolitore	3.664	288	3.415	3.915	44	1.055	21-11-2000		1601;			
AN	Castelfidardo	piattaforma di trattamento			56	421			30-04-2002	19-08-2003	12; 15;			
AN	Castelfidardo	autodemolitore	345	123		254	5	130	28-12-2000					
AN	Fabriano	piattaforma di trattamento	292	870	106	633	3	35			12; 15;			
AN	Falconara Marittima	autodemolitore	1.578	61	33	685	20	459	2-03-2004		12; 160			
AN	Jesi	autodemolitore	666	287		45	9	136	21-11-2000					
AN	Jesi	autodemolitore	17			16	3	14	28-12-2000					
AN	Monte San Vito	autodemolitore	1.053	297	2	818	16	188	28-12-2000	31-07-2003				
AN	Osimo	autodemolitore	90	15	10	6	2	73	28-12-2000	21-07-2003	15; 160			
AN	Osimo	autodemolitore	1.805	103	47	1.077	18	379	5-12-2000	29-07-2003	12; 15;			
AN	Senigallia	autodemolitore	1.650			1.004	22	310	18-04-2001					
AN	Serra San Quirico	rottamatore	16	10	0	14	8	22	14-03-2001	6-10-2003	15; 160			
AN	Senigallia	piattaforma di trattamento			171	506				11-09-2003	02; 12; 17; 19			
MC	Corridonia	rottamatore			97	42		111	13-01-2004		12; 15;			
MC	Corridonia	autodemolitore	106	45	53	14	2	42	4-04-2001					
MC	Matelica	rottamatore	10	2		4		20	5-12-2000	1-03-2004	12; 15;			
MC	Macerata	autodemolitore	16	5				11	14-03-2001	30-01-2004				
MC	Macerata	autodemolitore	1.244	1.188		940	17	235	21-11-2000	20-01-2004	1602			
MC	Macerata	rottamatore	158	44	4	31	2	19	21-11-2000	19-01-2004	12; 15;			
MC	Macerata	autodemolitore	209	194	19	32	2	238	11-12-2000		1602			
MC	Macerata	autodemolitore	1.242	583	6	1.197	20	91	18-06-2002	7-11-2002				
MC	San Severino Marche	piattaforma di trattamento	396	80	21	307	4	39	20-02-2001	3-02-2004	07; 09; 17; 19			
MC	San Severino Marche	autodemolitore	267	109	83		3	19	27-02-2001	22-01-2004				
MC	Tolentino	autodemolitore	688	239		376	9	201	15-05-2001					
MC	Treia	rottamatore	344		115	668	1	490	21-11-2000		10; 12; 17; 19			
MC	Treia	rottamatore			433	12			14-04-2004		12; 15;			
MC	Mogliano	autodemolitore	4.430	900	317	2.475	82	317	17-07-2001	22-01-2004	12; 160			
AP	Acquaviva Picena	autodemolitore	155	168		174	4	105	11-12-2000					
AP	Ascoli Piceno	autodemolitore	160	205	2	315	5		11-01-2005	18-08-2003	17			
AP	Ascoli Piceno	autodemolitore	375			293	5	12	14-03-2001					
AP	Campofilone	autodemolitore	344			0	6	37	16-11-2004	13-01-2005				
AP	Falerone	autodemolitore	1.512	331		657	17	392	11-01-2005	25-06-2000				
AP	Fermo	autodemolitore	284			187	5		10-02-2005	24-09-2003				
AP	Fermo	autodemolitore	200		50	99	4	60	14-11-2000	5-11-2003	12; 160			
AP	Fermo	autodemolitore	569			381	10	59	16-12-2004	24-09-2003	12; 17			
AP	Fermo	autodemolitore	371			293	6	84	24-09-2004	12-12-2000	12; 160			
AP	Massa Fermana	autodemolitore	24	24		15		16	5-12-2000					
AP	Montalto delle Marche	autodemolitore	233	49		325	6		21-11-2000					
AP	Monterubbiano	autodemolitore	16			61		71	24-09-2004	23-02-2004				
AP	Sant'Elpidio a Mare	autodemolitore	175	134	58	117	3	35	10-02-2004		12; 15;			
AP	Sant'Elpidio a Mare	rottamatore				1.118				17-09-2003	10; 12;			
TOTALE MARCHE 2004			35.942	7.370	5.774	27.839	564	8.314						

Fonte: APAT

altri rifiuti trattati 1° livello CER		Non pericolosi (t/a)				Pericolosi (t/a)				RU (t/a)	
non pericolosi	pericolosi	R3	R4	R13	D15	R4	R13	D9	D15	R4	R13
	160104		4					58	200		
1602; 17; 19	160104		515	216				30			
1601; 1602; 17	1601			916			16				152
1601; 17				116							2
1602; 17; 19			89	45							
1601; 1602; 17	160104		262	28				2			
1601; 17	160104		1	6				146	12		8
	160104							15			
1602; 17			1.183	121						187	
1602; 17	13 160104		207	172				175	13		
1601; 1602; 17	13 1601 1602			79			5		2		
	160104							31			
1602; 17	1606			6.064			3				80
1602; 17	160104			32				313			
	160104							53	12		
	160104							6	7		
1602; 17	160104		15	75				71	8		
1601; 1602	15 160104 1606		36	118			7	129	5		126
	160104							127	10		
1601; 1602; 17	160104		37	40				1	4	667	100
15; 1601; 1602;			1.030	742						2.512	569
17				517							
	160104							149			
1602; 17	160104		1.066	505					13	256	
	160104							23			
	160104		1					66	63		
1601; 1602; 17	160104; 1602; 17		1.276	734		46		332	185	7	8
				24	1						
	160104							51	24		
15; 1601; 1602;	160104	916		1.438				10			1
	160104							6	4		
	160104							11	1		
15; 1601; 1602;	10; 13; 1601; 1606		21.308	633		191	103			1.196	
1602; 17			1.272	349						298	4
1601; 1602; 17	160104		610	124				254			
	160104			2				38	45		
	160104							103	14		
1601; 1602; 17	13; 160104; 1606			24			31	24	1		18
				1							
1602; 17				181							
	160104							5			
1601; 1602; 17	160104		17	200				53	12	12	
15; 1602; 17; 19			2.430	2.606						677	435
		916	31.359	16.108	1	237	165	2.282	635	5.812	1.503

Tavola 12 - Impianti di trattamento veicoli fuori uso Lazio, 2004

Provincia	Comune	Tipo impianto	veicoli trattati (t/a)	giacenza veicoli 31/12/2004		rifiuti provenienti dalla messa in sicurezza			data rilascio autorizzazione	data comunicazione	non pe
			160104	160104	non pericolosi	160106	pericolosi	altri non pericolosi			
VT	Acquapendente	autodemolitore	45	77		44	1		24-03-2004		
VT	Bolsena	autodemolitore	751			388	7	12			
VT	Canino	rottamatore				376		21			
VT	Capranica	autodemolitore	1.390			828	12				
VT	Fabrica di Roma	autodemolitore	1.610			1.082	26				
VT	Onano	autodemolitore	84			81	2	55	7-02-2004		
VT	Onano	autodemolitore	118			4	1				
VT	Montefiascone	autodemolitore	720			657	10	63	20-02-2002	27-11-2003	17
VT	Soriano nel Cimino	autodemolitore	301			661	6		29-03-2003	13-02-2004	
VT	Vetralla	autodemolitore	470				8				
VT	Vignanello	autodemolitore	55			260		62			12;15;
VT	Viterbo	autodemolitore	1.170	478		917	11	241	13-11-1990		
VT	Viterbo	autodemolitore	1.737	402		930	24	130	18-07-2001		
VT	Viterbo	autodemolitore	1.258	59		1.536	56	0			01;04;1602;1
RI	Cittaducale	autodemolitore	79			226	5		29-03-2001	9-07-2004	
RI	Fara in Sabina	autodemolitore	1.583			1.592	19	134			
RI	Forano	autodemolitore	177	83			4		29-03-1999		
RI	Poggio Bustone	autodemolitore	945			932	10	90			12;160
RI	Rieti	autodemolitore	1.418			1.418	18	6	15-09-1997		
RI	Rieti	autodemolitore	22			22	3	46	7-08-2002		12;15;1602;1
RM	Ardea	autodemolitore	206			343	7				
RM	Ariccia	autodemolitore	744			388	3	24	3-11-2003		1601;1
RM	Ariccia	rottamatore				304					
RM	Capena	autodemolitore	48								
RM	Ciampino	piattaforma di trattamento	4.988			2.912		566			03;10;12;1602;1
RM	Ciampino	autodemolitore	890			501	8	98			
RM	Civitavecchia	autodemolitore	836			833	50				1602;1
RM	Civitavecchia	autodemolitore	521			329	6	187			
RM	Colleferro	autodemolitore	1.186	500		2.543	48	236	20-07-2004		17
RM	Fiumicino	autodemolitore	1.458								
RM	Genzano di Roma	autodemolitore	377			29	5				
RM	Guidonia Montecelio	rottamatore				200			29-12-2002		15;160
RM	Guidonia Montecelio	piattaforma di trattamento	33	4			1	5			01;02;15;160;1608;16
RM	Ladispoli	autodemolitore	1.367			518	83	1.322			
RM	Lariano	autodemolitore	904			1.220	11	1	21-12-2004		
RM	Marino	autodemolitore	377	10		229	6	99	19-03-2004		
RM	Mentana	autodemolitore	1.123			514	12	234	1-02-2002		
RM	Monterotondo	autodemolitore	819	712		631	79	3.263	11-10-2004		12;15;1602;1
RM	Nettuno	rottamatore						398			17
RM	Nettuno	piattaforma di trattamento	32				7	381	1-03-2004		15;17
RM	Pomezia	rottamatore				2					
RM	Rocca di Papa	autodemolitore	680	410		294	7	17			
RM	Roma	autodemolitore	316			228	3	86			
RM	Roma	autodemolitore	59			10	1				
RM	Roma	autodemolitore	570	8		321	8	162			
RM	Roma	autodemolitore	242			560	5	21			
RM	Roma	autodemolitore	1.920	823		972	5	171			
RM	Roma	autodemolitore	788	116		312	12	391			
RM	Roma	autodemolitore	1.083	88		768	9	219			
RM	Roma	autodemolitore	3.168								1601

segue: Tabola 12 - Impianti di trattamento veicoli fuori uso Lazio, 2004

Provincia	Comune	Tipo impianto	veicoli trattati (t/a)		giacenza veicoli 31/12/2004 (t/a)		rifiuti provenienti dalla messa in sicurezza (t/a)			data rilascio autorizzazione	data comunicazione	non pe
			160104	160104	non pericolosi	160106	pericolosi	altri non pericolosi				
RM	Roma	autodemolitore	250			229	2	12				
RM	Roma	autodemolitore	6.109			911	2					
RM	Roma	autodemolitore	285			222	2	28				
RM	Roma	autodemolitore	1.671			1.435	4	41				
RM	Roma	autodemolitore	613	45		525	6	2				
RM	Roma	rottamatore				433						
RM	Roma	rottamatore				1.010						
RM	Roma	autodemolitore	12			284	76	59				
RM	Roma	rottamatore	1			85	19				12;15;	
RM	Roma	autodemolitore	262			144	2	53				
RM	Roma	autodemolitore	80			50	1	29				
RM	Roma	autodemolitore	756			1.171	4					
RM	Roma	autodemolitore	3.743	759		3.694	56	718			1602	
RM	Roma	autodemolitore	378			369	1	1				
RM	Roma	autodemolitore	119			163	3	0				
RM	Roma	autodemolitore	518	178		344	10	39				
RM	Roma	autodemolitore	260			122		68				
RM	Roma	autodemolitore	1.433	75		1.167	24	118				
RM	Roma	rottamatore				3.245					12;15;1602;1	
RM	Roma	autodemolitore	172			159	5					
RM	Roma	autodemolitore	200	43		185	2					
RM	Roma	autodemolitore	182	5		80	4					
RM	Roma	autodemolitore	208			123	3	71				
RM	Roma	autodemolitore	100			62	1	22				
RM	Roma	autodemolitore	1.480	589		1.151	26	166	30-11-2004		15;160	
RM	Roma	autodemolitore	2.032	2.822		1.431	28	390				
RM	Roma	autodemolitore	322			475	6	167				
RM	Roma	autodemolitore	1.022	55		759	5	160	29-11-2004			
RM	Roma	autodemolitore	69			51	1	13				
RM	Roma	autodemolitore	250				1	1				
RM	Roma	autodemolitore	1.750			940	9	69				
RM	Roma	autodemolitore	278			204	4	70				
RM	Roma	autodemolitore	1.022	55		144	2	10				
RM	Roma	autodemolitore	120									
RM	Roma	autodemolitore	220			122	1	73				
RM	Roma	autodemolitore	1.435	452		1.048	15	49				
RM	Roma	autodemolitore	235			191	3	13				
RM	Roma	rottamatore	694			1.831	2				1601;1	
RM	Roma	autodemolitore	52			640	4	2.264				
RM	Roma	autodemolitore	276			192	5	54				
RM	Roma	autodemolitore	200			155	2	25				
RM	Roma	autodemolitore	2.969	525		1.740	33	532		29-11-2004		
RM	Roma	autodemolitore	575			390	8	118				
RM	Roma	autodemolitore	754			336	11	175				
RM	Roma	autodemolitore	72			23	3	9				
RM	Roma	autodemolitore	321			211	2	92				
RM	Roma	autodemolitore	385			222	6	61				
RM	Roma	autodemolitore	252			127	2	78				
RM	Roma	autodemolitore	278			199	2	220				
RM	Roma	autodemolitore	2.013			1.894	23	98				
RM	Roma	rottamatore				4.967		6.697			17	
RM	Roma	autodemolitore	130			26	5	11				
RM	Roma	autodemolitore	264			192	5	47				
RM	Roma	autodemolitore	170			103	2					

altri rifiuti trattati 1° livello CER		Non pericolosi (t/a)							Pericolosi (t/a)							RU (t/a)					
pericolosi	pericolosi	R3	R4	R5	R13	D9	D14	D15	R3	R4	R5	R13	D9	D14	D15	R3	R4	R5	R13	D14	D15
	1602;17		4.751		651																
	1601				25								30								
	1601; 7		7.863		319																
	2;17		19		15																
	1601												2.032		5.564						
	1602;17	13;1606			1.131							3									
		15;1602;17			954																
	1601												64		14						
					121																

segue: Tabola 12 - Impianti di trattamento veicoli fuori uso Lazio, 2004

Provincia	Comune	Tipo impianto	veicoli trattati (t/a)	giacenza veicoli 31/12/2004 (t/a)		rifiuti provenienti dalla messa in sicurezza (t/a)			data rilascio autorizzazione	data comunicazione	non p
			160104	160104	non pericolosi	160106	pericolosi	altri non pericolosi			
RM	Roma	autodemolitore	926			877	6	43			
RM	Roma	autodemolitore	144			69	2	6			
RM	Roma	autodemolitore	1.073			753	9	89			
RM	Roma	autodemolitore	58			274	4				
RM	Segni	autodemolitore	1.760			1.443	31	127	23-12-2003		
RM	Valmontone	rottamatore	83			222			12-04-2001		12;160
LT	Aprilia	rottamatore				80				1-08-2003	12;15;
LT	Cisterna di Latina	autodemolitore	1.204						9-12-2003		
LT	Cisterna di Latina	autodemolitore	387		500	284	2	119	28-12-2002		12;15; 1602;1
LT	Cisterna di Latina	autodemolitore	1.204			1.600	19				
LT	Cisterna di Latina	autodemolitore	658			632	24		15-05-2002		12;160
LT	Cisterna di Latina	autodemolitore	855		2.319	774	71	11	15-05-2002	16-09-2003	12;15; 1602;1
LT	Gaeta	autodemolitore	315			252	3				
LT	Latina	autodemolitore	2.334			1.718			29-05-2003	16-05-1998	02;04; 1601;1
LT	Maenza	autodemolitore	216			526					
LT	Prossedi	autodemolitore	859	112	3		20		28-07-2003		
LT	Santi Cosma e Damiano	autodemolitore	599		297	535	5	208		24-02-2004	
LT	Sermoneta	autodemolitore	1.039			756		2	20-09-2002		
FR	Alatri	autodemolitore	240		141	217	41	34	30-11-2004	1-10-2003	12;15; 1602;1
FR	Alatri	autodemolitore	310	151		306	2		2-07-2002		17
FR	Anagni	autodemolitore	1.281								15;17
FR	Aquino	rottamatore	3		408	423	5	285		27-09-2000	
FR	Broccostella	rottamatore	39	13					18-12-2003	27-07-2001	12;15;
FR	Ceccano	autodemolitore	590		129	2.420	39	50	30-12-2004	28-10-2003	12;15;
FR	Ceccano	autodemolitore	557			747	5	67	23-07-2001	15-05-2003	12;15;1
FR	Ferentino	autodemolitore	940			937	31	4	23-02-2004	14-05-2003	
FR	Morolo	autodemolitore	17				1	2	30-09-2003		
FR	Pastena	autodemolitore	60			54	6	0	22-03-2001		
FR	Pignataro Interamna	rottamatore				61	2	17	27-09-2000		
FR	San Vittore del Lazio	rottamatore				1.306		3			02;03;0 15;160
FR	Sora	rottamatore				288		11	18-07-2001	13-05-2003	112;15;
FR	Sora	autodemolitore	1.621			4.889		184			12;15;
FR	Veroli	autodemolitore	723			717		20	5-05-2001	17-12-2002	15;160
FR	Vico nel Lazio	autodemolitore	418			227	4	38	8-11-2001		
TOTALE LAZIO 2004			96.173	9.649	3.797	86.278	1.374	22.984			

Fonte: APAT

Tavola 13 - Impianti di trattamento veicoli fuori uso Abruzzo, 2004

Provincia	Comune	Tipo impianto	veicoli trattati (t/a)		giacenza veicoli 31/12/2004 (t/a)			rifiuti provenienti dalla messa in sicurezza (t/a)			data rilascio autorizzazione	data comunicazione	no
			160104	pericolosi	non pericolosi	160106	pericolosi	altri non pericolosi					
AQ	L'Aquila	autodemolitore	2.079	60	537	1.079	38	420	14-04-2004				
AQ	Avezzano	rottamatore		33	8	822		20	14-04-2001				
AQ	Celano	autodemolitore	304			225	5						
AQ	Avezzano	autodemolitore	25			21	2	48					
AQ	L'Aquila	autodemolitore	24				3	27					
AQ	Pratola Peligna	autodemolitore	191			136	7	231					
AQ	Sulmona	autodemolitore	349				3	346					
AQ	Barisciano	autodemolitore	420			399	4	9					
AQ	Trasacco	autodemolitore	816			518	4	34					
AQ	Avezzano	autodemolitore	1.104			1.137	12	22					
AQ	Celano	autodemolitore	218			488	10	1.268					
TE	Castellalto	autodemolitore	752			662	23	235					
TE	Montorio al Vomano	autodemolitore	163			123	10	15			17		
TE	Campli	autodemolitore	299			145	4	77					
TE	Roseto degli Abruzzi	autodemolitore	408			390	9	358			15; 16		
TE	Giulianova	autodemolitore	661	285		501	13	120					
TE	Sant'Omero	autodemolitore	1.179	141		817	16	182	3-12-2003		17		
TE	Sant'Egidio Alla Vibrata	autodemolitore	469	346	5	457	7		17-11-1999		17		
TE	Giulianova	autodemolitore	332	4		364		8	10-05-1999		15		
TE	Silvi Marina	autodemolitore	202		117	36	2	95	23-03-2004		17		
TE	Teramo	autodemolitore	407	1		548	19	110	2-11-2004				
TE	Campli	autodemolitore	450			657	11	226	17-11-2000				
TE	Sant'Egidio Alla Vibrata	autodemolitore	274			172	3	103	17-02-2003				
TE	Alba Adriatica	autodemolitore	237			295	5	73	24-04-2001				
TE	Sant'Egidio Alla Vibrata	autodemolitore	318			342	7	162	13-11-2003	2-09-1999			
TE	Sant'Egidio Alla Vibrata	autodemolitore	11			80	6	42	23-12-1999				
PE	Loreto Aputino	autodemolitore	300	82		513	131	96	5-05-1993				
PE	Pescara	piattaforma di trattamento	2.609	49	62	2.387	91	1.583	15-09-1999		12; 15;		
PE	Pescara	autodemolitore	697	69	20	454			15-03-2004		1601;		
PE	Castiglione a Casauria	autodemolitore	518			389	16	107					
PE	Cepagatti	autodemolitore	81			11	3						
CH	Chieti	piattaforma di trattamento	614								07; 12; 1603; 17		
CH	Vasto	autodemolitore	1.848	274	5	904	20	562	4-12-2003				
CH	Ortona	autodemolitore	2.245	3		1.927	40	531	14-01-2003				
CH	Vasto	piattaforma di trattamento	731	412	78	490	2	28	18-05-2004		12; 15;		
CH	Roio del Sangro	autodemolitore	124								02; 03;		
CH	Guardiagrele	autodemolitore	300	15		486	7	440	28-05-1992				
CH	Chieti	autodemolitore	761			723	7	37					
CH	Chieti	autodemolitore	127										
CH	Guardiagrele	rottamatore				470			18-12-2003		12; 15;		
CH	Santa Maria Imbaro	rottamatore				476			20-05-1999		10; 12;		
TOTALE ABRUZZO 2004			22.647	1.774	832	19.644	540	7.615					

Fonte: APAT

altri rifiuti trattati 1° livello CER		Non pericolosi (t/a)					Pericolosi (t/a)			RU (t/a)		
non pericolosi	pericolosi	R3	R4	R13	D9	D15	R3	D9	D15	R3	R4	R13
	1601							25				
				2								
03			208								23	18
	1601							82	12			
	1601			4				29				
				3								1
				2								
1601; 1602; 17; 19	15; 1601; 1606	25	1.437	55				140	132	2	3.116	14
17	13; 1601			248					26			
05; 15; 1601; 1602; 1605; 1610; 1611;	05; 07; 08; 14; 1601; 1602; 1603; 1605; 1606; 1607; 1608; 1610; 1611			162	9	122	131	8	68			
	1601								12			
	13; 1601; 1606								217			
1601; 1602; 17	13			807			3					6
12; 15; 1601		36	42	36							5	65
1602; 17			7.132	62							29	
15; 1601; 17	1606		12	44.393			30					92
		61	8.831	45.774	9	122	164	284	467	2	3.173	196

Tavola 14 - Impianti di trattamento veicoli fuori uso Molise, 2004

Provincia	Comune	Tipo impianto	veicoli trattati (t/a)		giacenza veicoli 31/12/2004 (t/a)			rifiuti provenienti dalla messa in sicurezza (t/a)			data rilascio autorizzazione	
			160104	pericolosi	pericolosi	non pericolosi	160106	pericolosi	altri non pericolosi			
CB	San Polo Matese	rottamatore	411		12		22		822		111	12-12-2002
CB	Campomarino	rottamatore	152					73		8	24	15-03-2001
CB	Larino	autodemolitore	199					84		1	17	20-05-2002
CB	Campobasso	autodemolitore	509					339		6	6	
CB	Campobasso	autodemolitore	1.804		3		48		26	21	165	6-12-2004
CB	Campobasso	autodemolitore	125					108		2	15	
CB	Gambatesa	autodemolitore	110		123							17-09-2003
CB	Bojano	autodemolitore	444								3	
IS	Isernia	autodemolitore	107					145		2		15-05-2003
TOTALE MOLISE 2004			3.861		138		70		1.597		40	341

Fonte: APAT

Tavola 15 - Impianti di trattamento veicoli fuori uso Campania, 2004

Provincia	Comune	Tipo impianto	veicoli trattati (t/a)		giacenza veicoli 31/12/2004 (t/a)		rifiuti provenienti dalla messa in sicurezza (t/a)			data rilascio autorizzazione	data comunicazione	n
			160104	pericolosi	pericolosi	non pericolosi	160106	pericolosi	altri non pericolosi			
CE	San Felice a Cancelli	autodemolitore	773				453	9	178			15; 16
CE	Santa Maria Capua Vetere	autodemolitore	381	4			54	2	57			
CE	Marcianise	autodemolitore	231				301	4	79			
CE	Recale	autodemolitore	531				619	6	130			
CE	Marcianise	autodemolitore	352				11	4	27			
CE	San Tammaro	autodemolitore	674				506	5	115			1601
CE	San Tammaro	autodemolitore	525				577	5	0			
CE	Capua	autodemolitore	131				132	2	20			
CE	Villa Literno	autodemolitore	581				826	14	309			
CE	San Tammaro	autodemolitore	693				698	20	127			
CE	San Tammaro	autodemolitore	766				566	10	166			
CE	Pietramelara	autodemolitore	307				277	3	20			
CE	San Felice a Cancelli	autodemolitore	686				635	7	438			
CE	Cesa	autodemolitore	64	2	40		111		8			
CE	Sessa Aurunca	autodemolitore	714	80			382	8	188	27-12-2002	8-11-1999	
CE	Teano	autodemolitore	359				328	3	50			
CE	Maddaloni	autodemolitore	409					4				
CE	Maddaloni	autodemolitore	118									
CE	Parete	autodemolitore	396				338	6	47			
CE	Valle di Maddaloni	autodemolitore	438				242	9	59	30-06-2000		
CE	Maddaloni	autodemolitore	609				489	6	223			
CE	Aversa	autodemolitore	676				823	8	332			
CE	Marcianise	autodemolitore	422				527	4	42			
CE	Maddaloni	autodemolitore	380					7	5			
CE	Aversa	autodemolitore	659				229	7	108			
CE	Macerata Campania	autodemolitore	169				13	5				
CE	Marcianise	autodemolitore	297				290	4	89			
CE	S.Arpingo	rottamatore	319	56	461		10.486	9	2.011			11; 12; 1606;
CE	Calvi Risorta	autodemolitore	881									
CE	Trentola Ducenta	autodemolitore	466									
CE	Piedimonte Matese	autodemolitore	225									
BN	Bonea	autodemolitore	849	234			911	13	105	28-12-2000		1601
BN	Paolisi	autodemolitore	318	118			310	5	4	13-01-2003		
BN	Sant'Angelo a Cupolo	autodemolitore	30					3	14			
BN	Sant'Agata dei Goti	autodemolitore	522				324	4	13			
BN	Airola	rottamatore	890	3	17		5.852	79	450	25-02-2002	24-09-2003	12; 15

segue: Tabola 15 - Impianti di trattamento veicoli fuori uso Campania, 2004

Provincia	Comune	Tipo impianto	veicoli trattati (t/a)	giacenza veicoli 31/12/2004 (t/a)		rifiuti provenienti dalla messa in sicurezza (t/a)			data rilascio autorizzazione	data comunicazione	no
			160104	pericolosi	non pericolosi	160106	pericolosi	altri non pericolosi			
BN	Benevento	autodemolitore	879	47	50	517	5	11	13-01-2003		
BN	Ceppaloni	autodemolitore	1.109	72		763	13	328	6-03-2002		
BN	Vitulano	autodemolitore	568	73	21	194	8	178	28-12-2000		
NA	Castello di Cisterna	autodemolitore	358								
NA	San Giuseppe Vesuviano	piattaforma di trattamento	4.241	2	406	9.655	5	449	11-12-2002	18-09-2001	15; 160;
NA	Nola	autodemolitore	224		14	122	5	74	7-07-1999	6-02-2003	17; 19;
NA	Qualiano	autodemolitore	1.382	6.868	21		94	1.445	23-01-2005		15; 160;
NA	Acerra	autodemolitore	629			551	12	166			
NA	Acerra	autodemolitore	211			101	1	33			
NA	Casalnuovo di Napoli	autodemolitore	10	2		10					
NA	Giugliano in Campania	autodemolitore	97			18	1	7			
NA	Casalnuovo di Napoli	autodemolitore	52			38			19-12-2002		1602;
NA	Torre del Greco	autodemolitore	3.488			2.853	43	1.072			
NA	Sant'Antonio Abate	autodemolitore	94			91	2	1			
NA	Nola	autodemolitore	1.794			1.241	47	542			15
NA	Grumo Nevano	autodemolitore	425	2	354	186	4	19			15; 17;
NA	Mugnano di Napoli	autodemolitore	952	41	76	695	24	156	13-01-2003		1601;
NA	Pozzuoli	autodemolitore	383			823	7	527			17
NA	Castellammare di Stabia	piattaforma di trattamento	427	36		392	8	13	2-12-2002	17-12-2003	15; 17;
NA	Napoli	autodemolitore	91			59	2	74			
NA	Napoli	autodemolitore	291			162	8	133			
NA	Casavatore	piattaforma di trattamento	85					3.011	10-05-2002		12; 15;
NA	Mugnano di Napoli	autodemolitore	454	28	47	297	7	206	14-11-2000		
NA	Napoli	autodemolitore	1.990	95	141	1.596	13	265	30-12-2002		1601;
NA	Napoli	autodemolitore	2.000	31		669		954	13-01-2003		
NA	Casoria	autodemolitore	187	29	0	121	1	62	31-05-2002		
NA	Mugnano di Napoli	autodemolitore	474	16	71	201	8	194	13-01-2003		
NA	Villaricca	autodemolitore	535	66	15	275	8	100	25-11-2002		
NA	Villaricca	autodemolitore	64	1	110	2.168	23	798	11-12-2002		
NA	Piano Sorrentino	autodemolitore	120								
NA	Napoli	autodemolitore	399	16					28-01-2003		
NA	Napoli	autodemolitore	256			397	3	46			
NA	Napoli	autodemolitore	1.336			1.242	24	70	20-12-2002	17-10-2003	17
NA	Caivano	autodemolitore	147			8	9	163			
NA	Casalnuovo di Napoli	autodemolitore	30			103	1	0	19-02-2001	29-07-2003	1602;
NA	Crispano	autodemolitore	600		637	565	2				15; 17;
NA	Casoria	autodemolitore	12			1.170	10	36	2-12-2002	20-11-2001	
NA	Napoli	autodemolitore	479								
NA	Sant'Anastasia	autodemolitore	3.032			2.032	15	0			
NA	Napoli	autodemolitore	123				1	36			
NA	Marigliano	autodemolitore	1.031			608	9	155			
NA	Napoli	autodemolitore	461		14	213	10	0			
NA	Qualiano	piattaforma di trattamento	335	234	155	396	4	122	10-10-2002	20-04-2004	15; 160;
NA	Napoli	autodemolitore	302								
NA	Napoli	autodemolitore	42			125	3	26			
NA	Cardito	rottamatore	280			713	8	267			
NA	Arzano	piattaforma di trattamento	6.274			713	5		20-05-2002		02; 04; 1601;
NA	Napoli	autodemolitore	209			201	8				
NA	Napoli	piattaforma di trattamento	191			2.546	25		18-03-2003	18-12-1998	12; 15;
NA	Torre del Greco	autodemolitore	808			731	1	112	16-08-2001	15-06-1999	15; 160;
NA	Casalnuovo di Napoli	autodemolitore	285			205	3				1601;
NA	Casoria	autodemolitore	590			389	7	168			
NA	Forio di Ischia	autodemolitore	160			114	1	45			
NA	Napoli	autodemolitore	1.401			1.050	20	396			

altri rifiuti trattati 1° livello CER		Non pericolosi (t/a)				Pericolosi (t/a)					RU (t/a)			
non pericolosi	pericolosi	R3	R4	R5	R13	D9	R4	R13	D9	D15	R3	R4	R5	R13
			1.459		141							16		0
					7									
			9		78									
					151									
	1601		8							95		313		10
					209									80
1602; 17; 19			2.419									62		
					76									
			173									1		
1601;17					1.313									
					8									
	1601								7	2				
					40									
					151									
					53									
02; 17; 19			1.107		142		48							
07; 08; 12; 15; 1602; 17; 19	1601; 1602; 1606		8.046	4.530	1.193			47				8.947	2.612	154
1602; 17; 19		15	1.774		1.342						126	2.953		
02; 17; 19				1.693	342								4.078	11
17			598											

segue: Tavola 15 - Impianti di trattamento veicoli fuori uso Campania, 2004

Provincia	Comune	Tipo impianto	veicoli trattati (t/a)	giacenza veicoli 31/12/2004 (t/a)		rifiuti provenienti dalla messa in sicurezza (t/a)			data rilascio autorizzazione	data comunicazione	no
			160104	pericolosi	non pericolosi	160106	pericolosi	altri non pericolosi			
NA	Torre del Greco	autodemolitore	40			33					
NA	Torre del Greco	autodemolitore	2.696			1.386	29	73			
AV	Solofra	autodemolitore	549			652	15	253	27-12-2002		
AV	Montoro Inferiore	autodemolitore	2.273								
AV	Atripalda	autodemolitore	1.472								
AV	Ariano Irpino	autodemolitore	813								
AV	Forino	autodemolitore	4.139	144	98	2.614	67	1.434	11-01-2001		1601
AV	Monocalzati	autodemolitore	441			336	6	12	26-11-2002		
AV	Pratola Serra	autodemolitore	316		5	43	5	185	17-12-2002		
SA	Sala Consilina	autodemolitore	463	1	20	197	5	59	17-12-2002		
SA	Pagani	piattaforma di trattamento	57			42	2				04; 12; 17; 19
SA	Polla	autodemolitore	457					4			
SA	Pagani	autodemolitore	2.609								
SA	Cava de' Tirreni	autodemolitore	593				5	21			
SA	Nocera Superiore	autodemolitore	806			341	7	92	28-02-2005		
SA	Nocera Inferiore	autodemolitore	97	4		87	1	9	19-06-2003		
SA	Pagani	piattaforma di trattamento				35				15-02-1999	12; 15;
SA	Salerno	rottamatore	1.512			1.470	35	171	9-07-2003	13-10-1999	13; 15;
SA	Nocera Superiore	rottamatore				375					
SA	Giffoni Valle Piana	autodemolitore	245	64		152	4	89			
SA	Sant'Egidio Albino	autodemolitore	372	2		140	5	11	30-12-2002		
SA	Salerno	autodemolitore	294			798	17	291			
SA	Sala Consilina	autodemolitore	2.674	171	193	2.143	37	792	11-12-2002	28-10-1998	15; 16;
SA	San Valentino Torio	autodemolitore	480			179	3	24			
SA	Castel San Giorgio	autodemolitore	622			379	5	129	29-12-2000		
SA	Montecorvino Rovella	autodemolitore	405			206	3	0			
SA	Pagani	autodemolitore	263	35		261	2	3	30-12-2002		
SA	Eboli	autodemolitore	130			100	2	0			
SA	Mercato San Severino	autodemolitore	608						8-05-2000		07; 16;
SA	San Gregorio Magno	autodemolitore	91		115	169	1	5	17-12-2002		
SA	Atena Lucana	autodemolitore	1.116		6	882	6	74		16-09-2003	
SA	Sicignano degli Alburni	autodemolitore	71	1	53				29-03-2004		
SA	Eboli	autodemolitore	184			150	4	26			
SA	Campagna	autodemolitore	1.463			908	16	259			
SA	Pagani	piattaforma di trattamento			102	804				25-10-2000	15; 17
SA	Salerno	autodemolitore	912			609	7				
SA	Sarno	autodemolitore	180			157	5	13			
TOTALE CAMPANIA 2004			88.681	8.578	3.242	80.277	1.087	21.903			

Fonte: APAT

altri rifiuti trattati 1° livello CER		Non pericolosi (t/a)				Pericolosi (t/a)					RU (t/a)			
non pericolosi	pericolosi	R3	R4	R5	R13	D9	R4	R13	D9	D15	R3	R4	R5	R13
	1601		11						643	37				
15; 1601; 1602;		1.490	955		29						1.371			
17			1.914		274									
17			2.672		60									
01; 1608; 17; 19	1601; 1606		104		106				10	66		2.004		24
01; 17	13;1601; 1606				600			13	3					
		8	176		33						38		310	13
		1.513	27.156	6.223	8.670	0	48	60	1.107	259	1.535	14.301	7.000	300

Tavola 16- Impianti di trattamento veicoli fuori uso Puglia, 2004

Provincia	Comune	Tipo impianto	veicoli trattati (t/a)	giacenza veicoli 31/12/2004 (t/a)		rifiuti provenienti dalla messa in sicurezza (t/a)			data rilascio autorizzazione	data comunicazione	no
			160104	pericolosi	non pericolosi	160106	pericolosi	altri non pericolosi			
FG	Cerignola	autodemolitore	223	1.331	115	55	4	3	11-04-2001		
FG	Torremaggiore	autodemolitore	67			60	8		10-11-2003		
FG	Foggia	autodemolitore	131			100	1		23-03-2004	8-05-2001	
FG	Cerignola	rottamatore			2	88			6-03-2001		
FG	Foggia	autodemolitore	107		100				1-10-2003		
FG	Troia	rottamatore	2	12	15	349	40	38	12-04-2001		17
FG	Ischitella	autodemolitore	850			453			8-05-2000		17
FG	Cerignola	rottamatore			128	2.264		187		19-11-2003	17
FG	Cerignola	autodemolitore	20			20			29-10-2001		
FG	Foggia	rottamatore	72	75		1.378		40	6-03-2003		12; 160
FG	San Severo	autodemolitore	267			243	2	42	22-06-2000		
FG	Trinitapoli	rottamatore				644					12; 15;
FG	Foggia	autodemolitore	833	403		833	12		18-03-2003	29-09-2003	
FG	San Severo	autodemolitore	279		521	119	3	0	8-01-2001		17
FG	Foggia	autodemolitore	20			39	1		26-04-2004	15-01-2001	
FG	Trinitapoli	autodemolitore	251	17	25	240	1	37	29-07-2004		
FG	Cerignola	autodemolitore	78			59			12-04-2001		17
FG	Orsara di Puglia	autodemolitore	42			12	3	3	8-04-2003	29-09-2003	
FG	Cerignola	autodemolitore	422			420	6	106	19-12-2003		
FG	San Severo	rottamatore			68	27				9-12-2003	
FG	Cerignola	rottamatore				58	6	18	30-05-2001	21-03-2003	17
FG	Manfredonia	rottamatore				143	1		11-02-2004		17
FG	Foggia	rottamatore				106	2	0	18-07-2003		
FG	Trinitapoli	autodemolitore	703	120	303	414	5	208	27-12-2000		
FG	Foggia	autodemolitore	237			230	4	27	8-04-2003		
FG	Candela	autodemolitore	118	74					6-08-2001		
FG	San Severo	rottamatore			495	1.432		40		26-10-1999	17
FG	Foggia	rottamatore	165			526	8		8-07-1999		
FG	Trinitapoli	rottamatore	287	152		128	3		11-04-2001		
FG	Manfredonia	piattaforma di trattamento	236			230	10		11-06-2003		
FG	Foggia	autodemolitore	23						10-11-2003		17
FG	Foggia	autodemolitore	39			231	4	18	18-01-2000		17
FG	Orta Nova	autodemolitore	74			54	2	117	12-04-2001		17
FG	Monte Sant'Angelo	autodemolitore	547			540			5-10-2001		
FG	Apricena	rottamatore			4	12				22-11-2002	17
FG	Vieste	autodemolitore	198	48	58	141			16-05-2001		17
FG	San Ferdinando di Puglia	rottamatore			85	522					17
FG	San Severo	piattaforma di trattamento			393	4.482		221	29-09-2003		12; 15;
FG	Foggia	piattaforma di trattamento	80			64	1		31-10-2003		
FG	Lucera	rottamatore	4	18	41	561	7	14	10-07-2000		17
FG	Foggia	autodemolitore	53	41		559		16	19-07-2004		
FG	Foggia	autodemolitore	242	165	255	293			12-04-2001	7-02-2002	1602;
FG	Foggia	autodemolitore	17			101	2		26-07-2004		
FG	San Severo	autodemolitore	186		6	250	2	17	10-03-2003	9-09-2002	
FG	Cerignola	autodemolitore	51			50	1		12-03-2003		17
FG	San Severo	autodemolitore	298			102	1	16	10-11-2003		
FG	Cerignola	autodemolitore	110								
BA	Palo del Colle	autodemolitore	395	57		260	4	104	24-03-2003		
BA	Noci	autodemolitore	443			181	4	265	22-12-2000		
BA	Terlizzi	autodemolitore	320	288	9	207	7	92	28-03-2001		
BA	Barletta	piattaforma di trattamento	932	5	171	2.199	29	118	1-03-2001	9-02-2001	12; 15;
BA	Andria	autodemolitore	141	15		134	1	6	4-11-2003		
BA	Putignano	autodemolitore	216	79		256	6	123	15-04-2002		
BA	Bisceglie	autodemolitore	912			446	12	437	28-02-2001		
BA	Bari	piattaforma di trattamento	3.511		10	3.494	298	11	22-02-2001	2-07-2002	12; 160

altri rifiuti trattati 1° livello CER		Non pericolosi (t/a)					Pericolosi (t/a)				RU (t/a)			
non pericolosi	pericolosi	R3	R4	R5	R13	D9	R4	R13	D9	D15	R3	R4	R5	R13
					89									
					7									
					2.088									
02; 17; 19					3.000									286
17			85		176							119		1
					25									
					16									
					63									
					14									
					76									
					13									
					86									
					97									
														243
					196									
					149									31
					6									
1602; 17; 19					6.246									197
					210									
17					2.524									
					7									
1602; 17			587		184							5		
01; 1602; 17; 19			19.977		552							265		

segue: Tabola 16- Impianti di trattamento veicoli fuori uso Puglia, 2004

Provincia	Comune	Tipo impianto	veicoli trattati (t/a)			giacenza veicoli 31/12/2004 (t/a)			rifiuti provenienti dalla messa in sicurezza (t/a)			data rilascio autorizzazione	data comunicazione	no
			160104	pericolosi	non pericolosi	160106	pericolosi	altri non pericolosi	160106	pericolosi	altri non pericolosi			
BA	Terlizzi	autodemolitore	749	327	8	421	12	321	22-05-2000		1602;			
BA	Andria	autodemolitore	14	10		13	0		22-11-2002					
BA	Noicottaro	autodemolitore	904	84	10	809	2	10	28-10-2002					
BA	Terlizzi	autodemolitore	155	14	45	143	3	513	22-05-2000		17			
BA	Terlizzi	autodemolitore	806	26	183	603	9	194	6-12-2000					
BA	Canosa di Puglia	autodemolitore	111	659	91	68	8	23	2-10-2002					
BA	Andria	autodemolitore	88	1.096	308	22	4	13	6-03-2001		17			
BA	Andria	autodemolitore	582			371	2	24	6-03-2001					
BA	Gioia Del Colle	piattaforma di trattamento	264	52	29	262	5	7	8-06-2004		15; 16			
BA	Andria	autodemolitore	332	37	146	166	4	15	22-12-2003					
BA	Ruvo di Puglia	autodemolitore	660	506	1	455	12	185						
BA	Mola di Bari	autodemolitore	363	24		200	5	227	6-03-2001					
BA	Bisceglie	autodemolitore	2.559	279	1.173	1.806	31	342	23-12-2002		19			
BA	Altamura	piattaforma di trattamento	443	25	67	375	7		16-07-2004		15; 17;			
BA	Bitonto	rottamatore	415	210	244	706	16	746	28-02-2001		12; 17			
BA	Gravina di Puglia	autodemolitore	250	134		217	2	14						
BA	Sannicandro di Bari	autodemolitore	385	75	4	238	5	100	5-10-2000					
BA	Bari	autodemolitore	295	173	11	93	6	68						
BA	Andria	autodemolitore	109	198	17	74	3	29	18-02-2003					
BA	Gioia Del Colle	autodemolitore	2	23	0	1			25-11-2003					
BA	Gravina di Puglia	autodemolitore	899			718	6	76	3-12-2004					
BA	Santeramo In Colle	autodemolitore	141			141	2	40	3-10-2001					
BA	Bitonto	autodemolitore	2.164	6	340	1.766	89	2.631	13-11-2001	25-07-2003	17			
BA	Polignano a Mare	autodemolitore	2.867	182	315	1.466	34	1.145	12-03-2004					
BA	Altamura	autodemolitore	236	186		227	9	114	5-08-2003		1602;			
BA	Terlizzi	autodemolitore	424	39	131	311	4	15	14-02-2003					
BA	Ruvo di Puglia	piattaforma di trattamento	221			640	4	2.347	1-03-2004	17-03-2003	1601;			
BA	Corato	piattaforma di trattamento	797	584	178	499	60	6	6-03-2001		12; 15;			
BA	Andria	autodemolitore	358	109	12	270	2	81	21-07-2004					
BA	Cassano delle Mole	autodemolitore	130	65	436	236	2	48	6-03-2001					
BA	Andria	autodemolitore	153				1	132	27-02-2001					
BA	Ruvo di Puglia	autodemolitore	561	82	62	354	2	204	27-02-2001					
BA	Conversano	autodemolitore	1.871	1.287	91	1.431	17	100	23-12-2002					
BA	Gioia Del Colle	autodemolitore	164	46	12	152	3	16	22-02-2001					
BA	Canosa di Puglia	autodemolitore	175			151		24	3-07-2001					
BA	Barletta	rottamatore	342		48	254	2	41						
BA	Terlizzi	piattaforma di trattamento	47		193	626	1	183	20-03-2001	10-04-2003	12; 15;			
BA	Terlizzi	autodemolitore	203	10	75	150	2	51	7-08-2000					
BA	Castellana Grotte	rottamatore	2.735		704	2.460	42	1.906	22-02-2001	10-06-2002				
BA	Sannicandro di Bari	autodemolitore	1.260	96	121	1.317	11	536						
BA	Trani	piattaforma di trattamento				6.694		3.403			12; 15;			
BA	Putignano	autodemolitore	584			429	8	295						
BA	Binetto	autodemolitore	203			62	2	164						
BA	Terlizzi	autodemolitore	1.170											
BA	Acquaviva delle Fonti	autodemolitore	436			417	2	7						
BA	Molfetta	autodemolitore	1.169			1.100	101	3						
BA	Castellana Grotte	piattaforma di trattamento	71			68	1	3			10; 12;			
93														
TA	Grottaglie	autodemolitore	759			750	25	17			17			
TA	Martina Franca	autodemolitore	561	55		535	8	26						
TA	Ginosa	autodemolitore	253	12		191	4	52	14-11-2001					
TA	Sava	autodemolitore	865	401	68	631	9	464	14-11-2001		1601;			
TA	Grottaglie	autodemolitore	1.524		693	664	9	205	14-11-2001		07; 16			
TA	Taranto	piattaforma di trattamento	1.703	137	416	1.897	21	440	14-11-2001		01; 02;			
											12; 15;			
											17; 19			
TA	Massafra	autodemolitore	1.179			534	10	166	10-10-2001					

altri rifiuti trattati 1° livello CER		Non pericolosi (t/a)					Pericolosi (t/a)				RU (t/a)			
non pericolosi	pericolosi	R3	R4	R5	R13	D9	R4	R13	D9	D15	R3	R4	R5	R13
17	13; 15				31			1						
	1601				12				140					
					2									
01; 1602; 17	13; 15; 1601			1.067	785			1	25					29
19	13; 14				14			4						1
			14		242									
			678		477									
	1601								59					
	13				140			2						10
17					18									
17	13; 1606; 1601				3.992			4	1.057					1
1602; 17; 19	13		107		166			2						54
	1601								1.224					
1601; 1602; 17	13; 1606; 1601				243				175	36				14
														1
1601; 1602; 17; 19			17.821		37							328		18
15; 1601; 1602; 17; 19	13; 1601; 1602			12.526		2.432			76	72	3		1.879	
					42									
17	1606				474			15						
01; 1610; 19						29								
03; 04; 07; 08; 09; 1601; 1602; 1603;	1601; 1602; 1606	784	2.861	9	3.592			12			89	258	33	

segue: Tabola 16- Impianti di trattamento veicoli fuori uso Puglia, 2004

Provincia	Comune	Tipo impianto	veicoli			rifiuti provenienti dalla			data rilascio autorizzazione	data comunicazione	no
			trattati (t/a)	giacenza veicoli 31/12/2004 (t/a)		messa in sicurezza (t/a)					
			160104	pericolosi	non pericolosi	160106	pericolosi	altri non pericolosi			
TA	Taranto	rottamatore	1.516		11	1.613	14	453	14-11-2001		
TA	Taranto	piattaforma di trattamento	2.056			1.575	94	653			15; 160;
TA	Massafra	autodemolitore	768			707	63	8			
BR	Francavilla Fontana	rottamatore	1.135	30	15	1.297	15	93	28-04-1999	12-11-2001	12; 15;
BR	Latiano	autodemolitore	213			96					
BR	Brindisi	autodemolitore	416			681	9	187			
BR	Fasano	piattaforma di trattamento	791			517	10	339	23-10-2000	29-12-2003	15; 160;
BR	Brindisi	autodemolitore	164	61	96	66			11-04-2000		
BR	Mesagne	autodemolitore	28	452		25	3		10-11-2004		
BR	Erchie	autodemolitore	81	111		80			25-04-2001		
BR	Mesagne	autodemolitore	319	482		308	10	1	15-10-2000		
BR	Mesagne	autodemolitore	163	156		155	4	4	13-10-2000		
BR	Fasano	autodemolitore	956	2.051	328	600	15	768	21-07-2000		17
BR	Francavilla Fontana	piattaforma di trattamento	54				1	45			02; 04; 1602;
BR	Brindisi	autodemolitore	987			643	56	87	19-05-2003		1602;
BR	San Pancrazio Salentino	autodemolitore	54			37		5			
BR	Fasano	autodemolitore	1.269	64	5	878	8	437	19-01-2001		
BR	Brindisi	piattaforma di trattamento	26			11	1		25-08-2003	31-03-1999	15; 17
BR	Francavilla Fontana	piattaforma di trattamento	1.778	93	100	1.758	5	218	15-06-2004	8-06-2004	02; 07;
BR	Brindisi	autodemolitore	213			85	3	3			17
BR	Brindisi	autodemolitore	1.053	464	190	876	9	321	21-09-1999		
BR	Fasano	autodemolitore	100			62	1	50	19-05-2003		
BR	San Pancrazio Salentino	autodemolitore	367			156	2	3			
LE	Galatina	autodemolitore	271	34		336	7	97	11-02-2000		
LE	Vernole	autodemolitore	521	40		559	15	293	26-03-2001		
LE	Soletto	autodemolitore	831	85		615	11	141	16-07-1998		
LE	Minervino di Lecce	autodemolitore	198	22		128	9	34	22-08-2003		
LE	Taviano	autodemolitore	128	9		149	5	61	23-12-1997		
LE	Parabita	autodemolitore	469			187	7	57	15-12-2003		
LE	Campi Salentina	autodemolitore	115	6		316	2	61	23-06-1999		
LE	Lecce	autodemolitore	256	14		89	5	125	15-12-1999		
LE	Lequile	autodemolitore	787	38		346	15	379	4-04-2000		
LE	Nardò	autodemolitore	730	38		533	12	124	26-03-2001		
LE	Matino	autodemolitore	1.625	162		2.229	60	1.399	24-07-1997		
LE	Veglie	autodemolitore	301	37		169	5	143	7-05-2002		
LE	Poggiardo	autodemolitore	205	38		133	12	60	13-07-1999		
LE	San Donato di Lecce	autodemolitore	2.159	398		2.077	41	1.073	3-12-1999		
LE	Squinzano	autodemolitore	160	22		141	4	48	16-08-2001		
LE	Monteroni	autodemolitore	900	36		758	22	367	21-08-1998		
LE	Zollino	autodemolitore	511	54		437	13	183	17-12-1998		
LE	Campi Salentina	autodemolitore	190	14		114	3	67	29-01-1999		
LE	Salice Salentino	autodemolitore	456	25		277	18	166	26-07-2001		
LE	Corigliano	autodemolitore	850	100		684	15	278	8-08-1997		
LE	Ruffano	autodemolitore	315	44		289	15	127	16-07-1998		
LE	Nociglia	autodemolitore	507			246	6	195	8-03-1997		
LE	Cutrofiano	autodemolitore	854			385	13	409			
LE	Racale	autodemolitore	490	58		290	8	134	22-06-2004		
LE	Surano	piattaforma di trattamento	226				8	218			12; 15;
LE	Galatina	autodemolitore	147	117		187	5	62	1-08-1997		
LE	Lecce	autodemolitore	1.438			1.388	22				
LE	Galatina	autodemolitore	235	16		141	4	89	18-09-2003		
LE	Squinzano	autodemolitore	54			50	7	40			
TOTALE PUGLIA2004			80.349	15.520	9.781	85.472	1.822	30.201			

Fonte: APAT

Tavola 17 - Impianti di trattamento veicoli fuori uso Basilicata, 2004

Provincia	Comune	Tipo impianto	veicoli trattati (t/a)			giacenza veicoli 31/12/2004 (t/a)			rifiuti provenienti dalla messa in sicurezza (t/a)			data rilascio autorizzazione	data comunicazione	no
			160104	pericolosi	non pericolosi	160106	pericolosi	altri non pericolosi	160106	pericolosi	altri non pericolosi			
PZ	Tito	piattaforma di trattamento							1.909				22-12-2003	12; 15; 17; 19
PZ	Potenza	autodemolitore	1.606	332	280	1.142	41	967				1-07-2003		12; 16
PZ	Palazzo San Gervasio	piattaforma di trattamento	698	575	71	988	36	93				30-06-2003		12; 15;
PZ	Tito	autodemolitore	2.278			856	19	527						
MT	Ferrandina	piattaforma di trattamento	134	17		129	2	2				26-06-2003		02; 03;
														1601;1
MT	Matera	autodemolitore	1.105	210	67	999	25	75						12; 16
MT	Bernalda	autodemolitore	321											
TOTALE BASILICATA 2004			6.142	1.134	418	6.023	123	1.664						

Fonte: APAT

Tavola 18- Impianti di trattamento veicoli fuori uso Calabria, 2004

Provincia	Comune	Tipo impianto	veicoli trattati (t/a)			giacenza veicoli 31/12/2004 (t/a)			rifiuti provenienti dalla messa in sicurezza (t/a)			data rilascio autorizzazione	data comunicazione	no
			160104	pericolosi	non pericolosi	160106	pericolosi	altri non pericolosi	160106	pericolosi	altri non pericolosi			
CS	Rende	autodemolitore	866	76	63	778	17	77				10-08-2004		07 12; 1608 1
CS	Crosia	autodemolitore	529		34	466	20	397				20-03-2000		1601 1
CS	Rossano	piattaforma di trattamento	1.782	75	403	1.453	27	81				12-06-2001		
CS	Cosenza	autodemolitore	930				25							
CS	Montalto Uffugo	autodemolitore	268	101		164	15	185				16-04-2004	16-04-2004	
CS	Cosenza	autodemolitore	1.662	21	337	749	42	908				28-10-2004		
CS	Bisignano	autodemolitore	1.049	40	709	1.102	16	331				18-05-2004		
CS	Cosenza	autodemolitore	489	96		260	31	293				16-04-2004	16-04-2004	
CZ	Catanzaro	autodemolitore	425	185		431	6	132				17-01-2000		
CZ	Catanzaro	autodemolitore	2.522	4	79	2.205	50	89				28-03-2001		1601
CZ	Catanzaro	autodemolitore	262			185	2					16-05-2000		
CZ	Lamezia Terme	autodemolitore	437	268		642	0	64				20-03-2000	12-03-2001	
CZ	Lamezia Terme	autodemolitore	5.900											
CZ	Catanzaro	piattaforma di trattamento	603	7	63	1.025	33	247				27-12-2001		15 160
CZ	Maida	autodemolitore	292											
CZ	Simeri Cricchi	piattaforma di trattamento	734		139	1.363	15	38				2-03-2001		12 15
RC	Rosarno	autodemolitore	617	199	200			228						
RC	Gioia Tauro	piattaforma di trattamento	450				11	161						
KR	Crotone	piattaforma di trattamento	435				7	68						
KR	Cirò	piattaforma di trattamento	272	4		268		3				2-05-1994		17
KR	Isola Capo Rizzuto	autodemolitore	132			725	7	61						17
KR	Cirò Marina	autodemolitore	448	0	305	513	7	212				24-07-2002		17
KR	Strongoli	autodemolitore	599	6		427		101						
VV	Pizzo Calabro	autodemolitore	560			568	10	72				2-07-2001		
TOTALE CALABRIA 2004			22.263	1.082	2.332	13.324	341	3.748						

Fonte: APAT

altri rifiuti trattati 1° livello CER		Non pericolosi (t/a)				Pericolosi (t/a)		RU (t/a)			
non pericolosi	pericolosi	R3	R4	R5	R13	R13	D9	R3	R4	R5	R13
1601;1602;1603;	1601; 1606		20.041		785	1			70		16
1601; 17	1601		6.489		39		24				67
1601; 1602; 17; 19			2.974		464						331
1604; 07; 12; 15;		4.725	1.344	74	1.130			278	219	127	78
1602;1603; 17					515						
1602; 17											
		4.725	30.848	74	2.933	1	24	278	289	127	492

altri rifiuti trattati 1° livello CER		Non pericolosi (t/a)						Pericolosi (t/a)						RU (t/a)			
non pericolosi	pericolosi	R3	R4	R5	R13	D9	D15	R3	R4	R5	R13	D9	D15	R3	R4	R5	R13
15 1601 1602 17	13 160104 1606				4						10	19	2				
17	13 160104				39						0	25	0				
	160104											13					
	160104				4								8				
1602 17			3.087		440												3
1601 1602 17	13 1606		3.494		175						8				48		1
					6												
					322												
					71												
		0	6.581	0	1.061	0	0	0	0	0	18	57	10	0	48	0	4

Tavola 19- Impianti di trattamento veicoli fuori uso Sicilia, 2004

Provincia	Comune	Tipo impianto	veicoli trattati (t/a)	giacenza veicoli 31/12/2004 (t/a)		rifiuti provenienti dalla messa in sicurezza (t/a)			data rilascio autorizzazione	data comunicazione	no
			160104	pericolosi	non pericolosi	160106	pericolosi	altri non pericolosi			
TP	Marsala	autodemolitore	1.818	3	35	1.904	24	850	20-10-1983		15; 160
TP	Alcamo	autodemolitore	444		40	239	7	155	11-10-2004	6-05-2002	
TP	Castelvetrano	rottamatore	534			756	12	251	11-10-1999		
TP	Trapani	autodemolitore	125			198	4	11			
TP	Paceco	autodemolitore	2.478				33	452			17
TP	Alcamo	autodemolitore	2.001			1.101	39	611	27-02-2001	5-11-2002	17
TP	Castelvetrano	autodemolitore	1.072								
TP	Paceco	autodemolitore	606								
PA	Palermo	rottamatore	33			33			30-06-2004		12; 15;
PA	Palermo	piattaforma di trattamento	377	67		264	112	131			08; 15;
PA	Palermo	autodemolitore	165			150	3			11-10-2004	1610;
PA	Palermo	autodemolitore	438			195	5	13	30-06-2004		
PA	Palermo	autodemolitore	408			259	18	189	30-06-2004		
PA	Capaci	autodemolitore	17			9			18-05-2004	21-07-2004	
PA	Palermo	autodemolitore	442			381	12	161	30-06-2004		
PA	Palermo	autodemolitore	615		64	247	13	204	30-06-2004		
PA	Palermo	autodemolitore	115			67	4		30-06-2004		
PA	Palermo	autodemolitore	585		45	110	4	41	30-06-2004		
PA	Palermo	autodemolitore	367			264	5	41	27-12-2004		
PA	Palermo	autodemolitore	291			88	4	112	11-10-2004		
PA	Palermo	autodemolitore	355			339	13	64	30-06-2004		
PA	Palermo	autodemolitore	1.590			1.986	13	277	30-06-2004		
PA	Palermo	autodemolitore	2.262			1.695	30	22			
PA	Termini Imerese	rottamatore	82			3.827	2	3.649	20-04-2004		
PA	Bagheria	autodemolitore	154				4	19			
PA	Santa Flavia	autodemolitore	735		223	537	8	205			
PA	Palermo	rottamatore	1.743	22	16	3.300	132		1-03-2004		12, 15;
PA	Carini	piattaforma di trattamento	1			77	3	3	30-01-2004	8-01-2003	03; 12;
PA	Isola delle femmine	autodemolitore	607			509	11	319	8-03-2004		17; 19
PA	Palermo	autodemolitore	21			14			29-12-2003		
PA	Palermo	autodemolitore	203			69	3	18	30-06-2004		
PA	Palermo	autodemolitore	125			12	5	13	11-10-2004		
PA	Palermo	autodemolitore	152				2				
PA	Bagheria	autodemolitore	18								
PA	Palermo	autodemolitore	942			122	30	166			
PA	Termini Imerese	autodemolitore	1.018				21	202			
PA	Villabate	autodemolitore	148			80	1	2			
PA	Gangi	autodemolitore	603			529	8				
ME	Capo d'Orlando	autodemolitore	270			96	20		17-06-2004	4-07-2003	15; 160
ME	Patti	autodemolitore	1.325			789					
ME	Messina	rottamatore	1.030			1.927	24	2.284			12; 15;
ME	Venetico	rottamatore	9			274					03; 12;
ME	Barcellona Pozzo di Gotto	rottamatore				14					1601;
AG	Licata	autodemolitore	1.700			1.573	24	24	4-10-1999		
AG	Cammarata	autodemolitore	351			749	11	96			
AG	Campobello di Licata	autodemolitore	51							18-02-2002	17
AG	Favara	autodemolitore	4.210			652	25				
AG	Canicatti	autodemolitore	145				3	125			
AG	Canicatti	autodemolitore	717						30-04-2004		
AG	Sciacca	autodemolitore	861			1.022	9	53			15
AG	Palma di Montechiaro	rottamatore				513					
CL	Riesi	autodemolitore	154			180	1	21			17
CL	Mussomeli	autodemolitore	144			123	1	9			

altri rifiuti trattati 1° livello CER		Non pericolosi (t/a)				Pericolosi (t/a)				RU (t/a)			
non pericolosi	pericolosi	R3	R4	R5	R13	R4	R13	D9	D15	R3	R5	R13	D15
1602; 17					40								
					334								
					7								
1601; 1602; 17			5.996		643					12		31	
1601; 1602; 1606; 7; 19	08; 13; 15; 1601; 1602; 1606; 1608; 17		853	448	238	41			56	133	6	7	0
1601; 17			2.319		278					217			
15; 1601; 1602;	15; 1606	38	17.914		107	4	2			15		6	
1601; 17					415							229	
17	1601; 1606				45		11						
15; 1601; 1602; 17					846							796	
17					595								
					193							8	
					26								
					4								

segue: Tabola 19- Impianti di trattamento veicoli fuori uso Sicilia, 2004

Provincia	Comune	Tipo impianto	veicoli trattati (t/a)	giacenza veicoli 31/12/2004 (t/a)		rifiuti provenienti dalla messa in sicurezza (t/a)			data rilascio autorizzazione	data comunicazione	no
			160104	pericolosi	non pericolosi	160106	pericolosi	altri non pericolosi			
CL	Mazzarino	autodemolitore	1.794	1	166	994	3	249			
CL	Gela	autodemolitore	297			327			18-03-1999		
CL	Caltanissetta	autodemolitore	318		3	25	1		11-10-2004		
CL	Gela	autodemolitore	273			989	3				
CT	Mascalucia	rottamatore	1.401		252	2.265	4	13	3-03-2005	20-05-2003	15; 17
CT	Misterbianco	rottamatore	173	302	61	2.670	177	67	9-07-2004		
CT	Aci Sant'Antonio	autodemolitore	2.304	423	8	1.574	24	552	10-02-2005		
CT	San Giovanni la Punta	rottamatore	645		228	482	3	160	30-12-2004		1601
CT	Acireale	autodemolitore	56		203	147	1	11	23-03-2005		
CT	Giarre	rottamatore	200	68	5	141	4	176	10-03-2005		
CT	Catania	rottamatore			12	4.934		580		20-05-2003	15; 160
CT	Motta Sant'Anastasia	rottamatore	670	151	150	635	8	228	17-02-2005		
CT	Catania	piattaforma di trattamento			1.033	9.457		514		29-05-2003	10; 12; 17; 19
CT	Misterbianco	autodemolitore	2.456	174	388	2.247	38	745	1-04-2005		15; 160
CT	Aci Sant'Antonio	autodemolitore	666	1	85	563	17	652	17-02-2005	20-05-2003	
CT	Catania	rottamatore	913			900	13	5	9-03-2001	8-05-2003	
CT	San Gregorio di Catania	autodemolitore	130			130	1				
CT	Catania	piattaforma di trattamento	79			1.488	26	707	30-04-2004	22-04-2003	15; 160
CT	Catania	rottamatore				2.571				15-05-2003	09; 15;
CT	Mascalì	autodemolitore	802	233	60	320	11	275	5-11-2004		1602
CT	Catania	piattaforma di trattamento				43					15; 160
CT	Catania	piattaforma di trattamento	103			73	2	28			12; 15;
CT	Catania	rottamatore	1.083			1.620	8	414	9-03-2001	29-05-2003	1601;
CT	Giarre	autodemolitore	428		1	248	3	159	17-02-2005		
CT	Misterbianco	rottamatore	79			500	11	311			12; 15;
RG	Modica	autodemolitore	260			228	25	7	22-12-2003		
RG	Ragusa	rottamatore	170		30	161	9		23-09-2004		15; 160
RG	Ispica	autodemolitore	61			129	11	1	30-01-2001		
RG	Modica	autodemolitore	204			2.269	38	780			
SR	Floridia	autodemolitore	211				2	236			
SR	Noto	rottamatore	1.108			4.060	3	2.364	17-02-2005	8-02-2000	1602;
SR	Augusta	rottamatore	718	350		390	7	37	14-07-2003	22-07-2000	1601;
SR	Carlentini	rottamatore			71	877				22-03-2001	1601;
SR	Lentini	autodemolitore	135			114					17
SR	Siracusa	autodemolitore	683	761							
TOTALE SICILIA 2004			53.077	2.556	3.179	70.844	1.156	20.064			

Fonte: APAT

altri rifiuti trattati 1° livello CER		Non pericolosi (t/a)				Pericolosi (t/a)				RU (t/a)			
non pericolosi	pericolosi	R3	R4	R5	R13	R4	R13	D9	D15	R3	R5	R13	D15
			250		15								
	13; 1601; 1606				368		2						
02; 17			1.574							10			
15; 1601; 1602;			6.748		346					33		946	
01; 1602; 17	1601;1606		108		56			146	4				
										21			
	15; 1601; 1606						88					2	
01; 1602; 17			13.558		1.838								
1602; 17			16.240		947					13			
					27								
01; 1602; 17; 19	1602; 17	20	2.185		1.761	285	153					3	
1601; 1602; 17; 19					3.209							121	
1602					427							5	
1601; 1602; 17			1.865		240					185		18	
01; 17	1601; 1606				545		172					2	
7	1606		525		4		14			523		7	
7			1.130		362					22		18	
7					147								
					286							9	
		58	71.265	448	14.349	330	442	146	60	1.184	6	2.208	0

Tavola 20- Impianti di trattamento veicoli fuori uso Sardegna, 2004

Provincia	Comune	Tipo impianto	veicoli trattati (t/a)	giacenza veicoli 31/12/2004 (t/a)		rifiuti provenienti dalla messa in sicurezza (t/a)			data rilascio autorizzazione	data comunicazione	
			160104	pericolosi	non pericolosi	160106	pericolosi	altri non pericolosi			
SS	Alghero	autodemolitore	500						12-10-2001		
SS	Porto Torres	piattaforma di trattamento	1.711	473		467	27	471	24-06-2003	20-10-2004	15; 16
SS	Sassari	autodemolitore	584	2	3	504	28	660			
SS	Olbia	autodemolitore	1.485			1.468	18	1	21-01-2004	26-11-2003	15; 16
SS	Sassari	autodemolitore	1.676	2	74	1.128	31	564			15; 16
SS	Sorso	rottamatore	828			631	10	119	17-09-2002	12-03-2002	12; 15
SS	Tempio Pausania	autodemolitore	1.038	9	61		16	18	8-11-1999	22-06-2004	
NU	Dorgali	autodemolitore	168						16-12-2003		
NU	Macomer	autodemolitore	277						16-05-2006		
NU	Nuoro	autodemolitore	218			207	3	34	13-11-2003		
NU	Nurri	autodemolitore	1.334	155	188	1.053	27	207	19-07-2004		1602;
NU	Bortigali	autodemolitore	72								
CA	Carbonia	autodemolitore	490						25-05-2005		
CA	Iglesias	autodemolitore	111								
CA	Iglesias	piattaforma di trattamento	881	2.382	12	2.421	32	158	12-06-2003	2-02-2004	12; 16
CA	Monserrato	autodemolitore	280								
CA	Quartucciu	autodemolitore	3.653	32	356	2.199		874	25-07-2002		12; 16
CA	Capoterra	piattaforma di trattamento	403			337	9	96	9-12-2004		12; 15
CA	Sestu	piattaforma di trattamento	2.851			2.617	19	20	19-12-2003		12; 15
CA	Uta	piattaforma di trattamento	1.240	108	882	828	16	22	10-06-2004		12; 15
CA	Selargius	autodemolitore	65	278		686		306	2-02-2004		
CA	Narcao	autodemolitore	100	17		733	7	11	29-09-2004		1601;
CA	Quartucciu	autodemolitore		145					07/06/2001		
CA	San Sperate	autodemolitore	1.286			1.292	14	251			15; 16
CA	Sant'Antioco	autodemolitore	23						24-02-2004		
OR	Abbasanta	autodemolitore	1.155				9	59	8-09-2003		
OR	Siamaggiore	autodemolitore	90	188					8-09-2004		
OR	Oristano	autodemolitore	1.989						14-05-2003		
OR	Oristano	piattaforma di trattamento	160			297	5	30	20-12-1999	10-09-2002	07; 15
OR	Chrighettu	autodemolitore	243				5	30			
TOTALE SARDEGNA 2004			24.411	3.791	1.576	16.868	276	3.931			

Fonte: APAT

altri rifiuti trattati 1° livello CER		Non pericolosi (t/a)			Pericolosi (t/a)		RU (t/a)	
non pericolosi	pericolosi	R4	R5	R13	D9	D15	R4	R13
01; 1602; 17	1601	2.585		2	99		762	
01; 1602; 17		111	1		17		96	
02; 17	1601	39			22			31
1601; 1602; 17		625					3	193
17				16				36
01; 1602; 17	1601; 1606	140		581	119	84		29
01; 17	1601	37		92	98			
1602; 17; 19		675		288				
1601; 1602; 17		780		3.577			760	
1601; 1602; 17; 19	1601; 1602			870	55	8		833
17	17			239				
01; 17				75				33
1601; 1602; 17	1601	1.681		153	26		52	86
		6.673	1	5.893	436	92	1.673	1.241