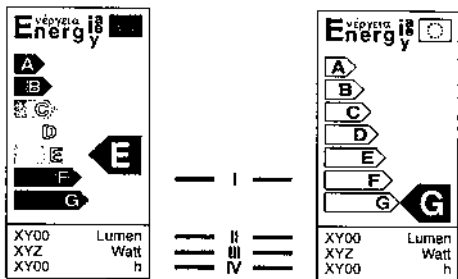


ETICHETTA

Modello dell'etichetta.

1) L'etichetta deve essere scelta tra una delle illustrazioni che seguono. Qualora l'etichetta non sia stampata sull'imballaggio, e un'etichetta distinta sia attaccata o incollata allo stesso, deve essere adottata la versione colorata. Se si utilizza la versione «nero su bianco», gli elementi stampati e lo sfondo devono essere di un colore che non comprometta la leggibilità dell'etichetta.



2) Le note seguenti stabiliscono le informazioni da fornire.

Note.

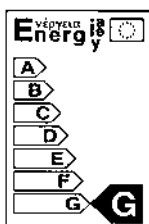
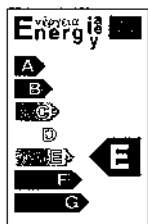
I) La classe di efficienza energetica della lampada, determinata in conformità dell'allegato IV. La lettera distintiva della classe deve trovarsi all'altezza della freccia corrispondente.

II) Il flusso luminoso della lampada, espresso in lumen, misurato in conformità delle procedure di prova delle norme armonizzate di cui all'art. 1, paragrafo 4.

III) La potenza assorbita (wattaggio) della lampada, misurata in conformità delle procedure di prova delle norme armonizzate di cui all'art. 1, paragrafo 4.

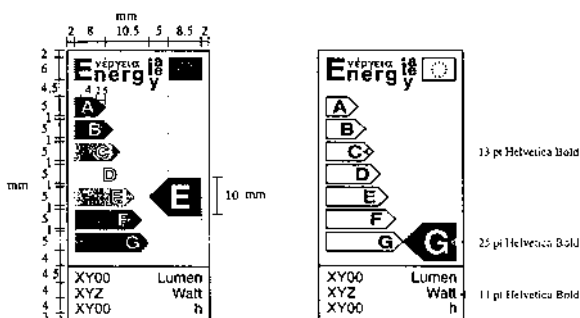
IV) La durata nominale media della lampada, espressa in ore, misurata in conformità delle procedure di prova delle norme armonizzate di cui all'art. 1, paragrafo 4. Questo punto può essere omesso, se sull'imballaggio non sono riportate altre informazioni relative alla durata della lampada.

3) Se le informazioni di cui al precedente punto 2, note II, III e, se applicabile, IV, sono riportate in un'altra parte dell'imballaggio, non è necessario che siano riportate sull'etichetta e si può omettere il riquadro che la contiene. L'etichetta deve allora essere scelta tra una delle illustrazioni riportate di seguito:



Stampa.

4) Di seguito sono definiti alcuni aspetti dell'etichetta:



Il riquadro che contiene l'etichetta deve presentare un margine di larghezza pari ad almeno 5 mm. Se nessun lato dell'imballaggio presenta una larghezza sufficiente a contenere l'etichetta e relativo margine o nel caso in cui essa occupi più del 50% della superficie del lato più grande, l'etichetta e il margine possono essere ridotti, ma non più di quanto sia necessario per soddisfare queste due condizioni. Tale riduzione non può tuttavia essere superiore del 40% (in lunghezza) rispetto alla dimensione normale dell'etichetta. Se l'imballaggio è troppo piccolo per incollarvi anche l'etichetta ridotta, quest'ultima può essere attaccata alla lampada o allo stesso imballaggio. Tuttavia, se un'etichetta di formato normale viene esposta insieme alla lampada (ad esempio sullo scaffale sul quale è esposta la lampada) la sua affissione sull'imballaggio è facoltativa.

Colori.

Versione colorata:

CMGN - ceruleo, magenta, giallo, nero.

Esempio 07X0 = 0% ceruleo, 70% magenta, 100% giallo, 0% nero.

Frecce.

A X0X0;

E 70X0;

C 30X0;

D 00X0;

E 03X0;

F 07X0;

G 0XX0.

Contorno colore X070.

Tutto il testo è in nero su sfondo bianco.